

# NUOVO CITROËN JUMPY COMBI



for everyone, **LIKE NO ONE**

Cliccare sul simbolo "Home" per tornare alla pagina iniziale

Immagini esemplificative di Nuovo Jumpy Combi







# NUOVO CITROËN JUMPY COMBI – PREZZI

VERSIONI	CONTENUTI DI SERIE	COLORI CARROZZERIA E AMBIENTI INTERNI	OPZIONI	CERCHI	DIMENSIONI E DATI TECNICI	HOME PAGE
----------	--------------------	---------------------------------------	---------	--------	---------------------------	-----------

MESSA SU STRADA: **€ 1.000**

								JUMPY COMBI	
								M	XL
DIESEL	Normativa	Omologazione	CV fiscali	kW	Neo patentati	CO <sub>2</sub> (g/km) WLTP LOW / HIGH	chiavi in mano IVA esclusa LCDV		
<b>Diesel 180 cv Automatico</b>	<b>Euro 6.4</b>	<b>M1</b>	<b>20</b>	130		180,53 - 208,21		<b>€ 41.030,00</b> € 32.811,48 1CK0NNLJ51B0A0K0	<b>€ 42.030,00</b> € 33.631,15 1CK0NPLJ51B0A0K0
<b>ELETTRICO</b>									
<b>Elettrico 136 cv Extended range Automatico</b>		<b>M1</b>		100		0	chiavi in mano IVA esclusa LCDV	<b>€ 53.530,00</b> € 43.057,38 1CK0NNLETFB0A0K4	<b>€ 54.530,00</b> € 43.877,05 1CK0NPLETFB0A0K4

\*Dati tecnici in corso di omologazione



## NUOVO CITROËN JUMPY COMBI – EQUIPAGGIAMENTI DI SERIE

VERSIONI	CONTENUTI DI SERIE	COLORI CARROZZERIA E AMBIENTI INTERNI	OPZIONI	CERCHI	DIMENSIONI E DATI TECNICI	HOME PAGE
----------	--------------------	---------------------------------------	---------	--------	---------------------------	-----------

- › ABS, AFU, ASR, ESP con assistenza alla partenza in salita
- › Sensori di parcheggio posteriori
- › Airbag frontali e laterali testa-torace (conducente e passeggero)
- › Attivazione automatica degli anabbaglianti e del tergicristallo
- › Sedile a 2 posti in panchina per il passeggero con poggiatesta regolabili in altezza e vano portaoggetti sotto la seduta
- › Sedile a 3 posti in panchina nella fila 2, frazionabile 2/3 - 1/3, ribaltabile, estraibile e ripiegabile a ripiano e portafoglio
- › Sedile a 3 posti in panchina nella fila 3, ripiegabile e rimovibile
- › Paraurti anteriore e posteriore in tinta
- › Climatizzatore manuale a temperatura regolabile
- › Comando digitale LCD in bianco e nero
- › Comando radio al volante
- › Connettività tramite BTA (chiamate di emergenza e assistenza locali + offerte di servizi connessi) (1)
- › Rilevamento del sottogonfiaggio (indiretto)
- › Freno di stazionamento elettrico
- › Rivestimento laterale Isorel® per le file 2 e 3
- › Cerchi in acciaio grigio da 16" con cabochon
- › Set di chiavi: 2 plip HF a 3 pulsanti con funzione di selezione
- › Kit di gonfiaggio pneumatico (compressore da 12 V + cartuccia di sigillante)
- › Alzacristalli anteriori elettrici
- › Safety Pack:
  - Frenata automatica di emergenza con avviso di collisione
  - Assistenza al mantenimento della corsia
  - Attivazione automatica degli abbaglianti
  - Rilevamento della disattenzione del conducente
  - Riconoscimento dei segnali di velocità e segnalazioni
- › Parabrezza laminato acustico
- › Piastra di copertura del motore
- › Maniglie e calotte degli specchietti retrovisori in tinta carrozzeria

- › Porta laterale scorrevole destra con vetro
- › Presa da 12 V nel bagagliaio, nel cruscotto e nel cassetto portaoggetti
- › Fari H15 con luci di marcia diurna
- › Radio RCE (DAB), display 5" monocromatico tattile (2 altoparlanti + 2 tweeter) + Bluetooth® + 1 presa USB
- › Controllo - limitatore di velocità
- › Specchietti retrovisori elettrici e riscaldabili
- › Rivestimento del pavimento in TPO
- › Sedile conducente individuale con poggiatesta e bracciolo regolabili in altezza (Regolazione: lunghezza, inclinazione, altezza e lombare (se 2 porte laterali scorrevoli))
- › Finestrini laterali fissi, file 2 e 3
- › Lunotto posteriore con finestrino sbrinabile

(1) SOS & Assistenza : Chiamata d'emergenza automatica o manuale tramite pulsante SOS e collegamento diretto con la piattaforma di assistenza CITROËN (24/7)

Teleservizi : Rilevazione della necessità di un intervento tecnico o di una manutenzione periodica e trasmissione alla rete CITROËN per fissare un appuntamento (Pack Connect One, dettagli su [services-store.citroen.it](https://services-store.citroen.it))

### NUOVO CITROËN È-JUMPY COMBI AGGIUNGE:

- › Cavo di ricarica Mode 3 per presa di ricarica T2 32 A (monofase) (2)
- › Comando e-Toggle e comandi al volante per la gestione della frenata rigenerativa
- › Caricatore OBC da 11 kW

(2) Lunghezza 6 m sulla taglia M e 7 m sulla taglia XL



# NUOVO CITROËN JUMPY COMBI – COLORI CARROZZERIA E INTERNI

VERSIONI

CONTENUTI  
DI SERIE

COLORI CARROZZERIA E AMBIENTI INTERNI

OPZIONI

CERCHI

DIMENSIONI E DATI TECNICI


HOME  
PAGE

## JUMPY COMBI

### INTERNI

### CMFT

IVA inclusa


**POPR**

KAOLIN WHITE  
Pastello

**€ 0**

**M0F4**

ARTENSE GREY  
Metallizzato

**€ 750**

**M01J**

TITANIUM GREY  
Metallizzato

**€ 750**

**M09V**

PERLA BLACK  
Metallizzato

**€ 750**




### Tessuto bicolore NERO/ GRIGIO SCURO





# NUOVO CITROËN JUMPY COMBI – CONFIGURAZIONE POSTI

VERSIONI	CONTENUTI DI SERIE	COLORI CARROZZERIA E AMBIENTI INTERNI	OPZIONI	CERCHI	DIMENSIONI E DATI TECNICI	HOME PAGE
----------	--------------------	---------------------------------------	---------	--------	---------------------------	-----------

CODICI OPZIONI	IVA escl.	IVA incl.	DESCRIZIONE	1 <sup>a</sup> FILA	2 <sup>a</sup> FILA	3 <sup>a</sup> FILA	POSTI TOTALI
<b>9 POSTI</b>		<b>S</b>	<b>Comprende:</b> <ul style="list-style-type: none"> <li>- Sedile conducente regolazione in altezza</li> <li>- Panchetta passeggeri 2 posti in prima fila</li> <li>- Panchetta frazionabile 1/3 - 2/3 in seconda fila</li> <li>- Panchetta monoblocco 3 posti in terza fila</li> </ul>				<b>9</b>
<b>WAAS</b>	<b>0,00€</b>	<b>0€</b>	<b>Comprende:</b> <ul style="list-style-type: none"> <li>- Sedile conducente manuale con bracciolo, regolazione in altezza e supporto lombare</li> <li>- Sedile passeggero individuale manuale con bracciolo</li> <li>- Panchetta 3 posti in seconda fila frazionabile 2/3 - 1/3, ripiegabili a tavolino</li> <li>- Panchetta 3 posti in terza fila frazionabile 2/3 - 1/3, ripiegabili a tavolino</li> </ul>				<b>8</b>
<b>AN00</b>	<b>- € 532,79</b>	<b>- € 650</b>	<b>Comprende:</b> <ul style="list-style-type: none"> <li>- Sedile conducente regolazione in altezza</li> <li>- Panchetta passeggeri 2 posti in prima fila</li> <li>- Panchetta 3 posti in seconda fila frazionabile 2/3 - 1/3, ripiegabili a tavolino</li> </ul>				<b>6</b>

Configurazione 9 posti,  
misura M



Configurazione 9 posti,  
misura XL



## NUOVO CITROËN JUMPY COMBI – OPZIONI

VERSIONI	CONTENUTI DI SERIE	COLORI CARROZZERIA E AMBIENTI INTERNI	OPZIONI	CERCHI	DIMENSIONI E DATI TECNICI	HOME PAGE
----------	--------------------	---------------------------------------	---------	--------	---------------------------	-----------

OPZIONI		IVA escl.	IVA incl.	COMBI	Note
<b>VG02</b>	VETRI SCORREVOLI IN SECONDA FILA	€ 286,89	<b>€ 350,00</b>	<input type="radio"/>	
<b>WZ07</b>	SECONDA PORTA SCORREVOLE	€ 409,84	<b>€ 500,00</b>	<input type="radio"/>	2 porte scorrevoli, manuali
<b>WO05</b>	PORTE POSTERIORI A BATTENTE	€ 163,93	<b>€ 200,00</b>	<input type="radio"/>	Porta posteriore a battenti vetrati simmetrici, con apertura a 180°, lunotto termico e tergilunotto presente su ciascun lato
<b>AN00</b>	RIMOZIONE DELLA TERZA FILA	-€ 532,79	<b>-€ 650,00</b>	<input type="radio"/>	
<b>WAAS</b>	2 SEDILI ANTERIORI INDIVIDUALI	€ 0,00	<b>€ 0,00</b>	<input type="radio"/>	Sedile passeggero singolo con bracciolo <b>Sostituisce panchetta passeggeri a 2 posti</b>
<b>LA10</b>	FARO UPLEVEL FULL ECOLED CON DRL SPECIFICO	€ 327,87	<b>€ 400,00</b>	<input type="radio"/>	Fari full LED con luci diurne a LED



# NUOVO CITROËN JUMPY COMBI – OPZIONI


VERSIONI	CONTENUTI DI SERIE	COLORI CARROZZERIA E AMBIENTI INTERNI	OPZIONI	CERCHI	DIMENSIONI E DATI TECNICI	HOME PAGE
----------	--------------------	---------------------------------------	---------	--------	---------------------------	-----------

PACK		IVA escl.	IVA incl.	COMBI	Note
NR02	PACK CLIMATIZZAZIONE	€ 491,80	€ 600,00	<input type="radio"/>	Aria condizionata posteriore, automatica, parabrezza atermico
PR06	PACK VISIBILITÀ	€ 204,92	€ 250,00	<input type="radio"/>	Fari fendinebbia e specchietti esterni ripiegabili elettricamente <b>Non compatibile con: ZJA9</b>
ZJA9	PACK CONNETTIVITÀ / IVI HIGH	€ 737,70	€ 900,00	<input type="radio"/>	Comprende: - Radio IVI HIGH 10" NAV: radio AM/FM/DAB con touch screen HD da 10", NAV, Mirrorscreen (WiFi), riconoscimento vocale. 1 USB ricarica&dati di tipo C + 1 USB ricarica di tipo C, connettività 4G tramite BSRF - Cluster digitale a colori 10" - Pack Visibility (PR06): fari fendinebbia, retrovisori esterni elettrici riscaldati ripiegabili elettricamente <b>Non compatibile con: PR06</b>



## NUOVO CITROËN JUMPY COMBI – CERCHI

VERSIONI	CONTENUTI DI SERIE	COLORI CARROZZERIA E AMBIENTI INTERNI	OPZIONI	CERCHI	DIMENSIONI E DATI TECNICI	HOME PAGE
----------	--------------------	---------------------------------------	---------	--------	---------------------------	-----------

DIAMETRO	CODICE	NOME	IMMAGINE	MISURA PNEUMATICI	COMBI
17"	ZHYY	Copricerchi Gris Anthra		215/ 60 R17	●

Le informazioni sui modelli e le loro caratteristiche contenute nel presente listino corrispondono a quelle esistenti al momento della sua redazione e potranno essere modificate e aggiornate in qualsiasi momento da Citroën. Poiché i limiti delle tecniche di stampa non permettono una riproduzione fedele al 100% la rappresentazione dei colori della carrozzeria, dei tessuti e dei rivestimenti interni è indicativa e suscettibile di eventuali errori, imprecisioni. Vi invitiamo quindi a verificare le informazioni contenute del listino e la disponibilità di versioni, colori e optional presso la rete Citroen e sul sito [www.citroen.it](http://www.citroen.it)



# NUOVO CITROËN JUMPY COMBI – DIMENSIONI E DATI TECNICI

VERSIONI

CONTENUTI  
DI SERIE

COLORI CARROZZERIA E AMBIENTI INTERNI

OPZIONI

CERCHI

DIMENSIONI E DATI TECNICI


HOME  
PAGE

## DIESEL

### Diesel 180 cv Automatico

M

XL

## MOTORE

Normativa antinquinamento	Euro 6.4	
Stop&Start	Stop & Start	
Cavalli fiscali	20	
Numero di cilindri - Numero di valvole	4 - 16	
Cilindrata - cm <sup>3</sup>	1.997	
Alesaggio x corsa - mm	85 x 88	
Potenza massima a giri/min - kW CEE (cv CEE)	130 (180) a 3 750	
Coppia massima a giri/min - Nm CEE	400 a 2 000	

## CAMBIO

Tipologia di trasmissione e numero rapporti	Automatico a 8 rapporti	
Trazione	Anteriore	

## DIMENSIONI/VOLUMI

Lunghezza - Larghezza - Larghezza con retrovisori - mm	4981 - 1924 - 2200	5331 - 1924 - 2200
Altezza - mm	1865 - 1955	1865 - 1955
Passo - mm	3275	3275
Volume di carico VDA sotto cappelliera - litri	507*	912*
Volume di carico VDA fino al tetto in configurazione 2 posti - litri	3968*	4554*

## MASSE

Tara con conducente compreso - kg	1946	1977
Massa complessiva a pieno carico - kg	2870	2901
Rapporto Potenza / Tara - kW/t	66,80	65,76
Peso max rimorchiabile - kg	1900	1900

## PRESTAZIONI

0 - 400 m partenza da fermo - s	16,6
0 - 1000 m partenza da fermo - s	30,7
0 - 100 km/h - s	9,1
Velocità massima km/h	185

## PNEUMATICI

Dimensioni	215/60 R17C 104 H 225/55 R17 101 V
------------	---------------------------------------

## CONSUMI/EMISSIONI WLTP

Comb. Low - l/100 km	6,885
Comb. High - l/100 km	7,939
CO <sub>2</sub> Comb. Low - g/l km	180,53
CO <sub>2</sub> Comb. High - g/l km	208,21

## ELETTRICO

### Elettrico 136 cv Extended range Automatico

M

XL

## CARAT. GENERALI

Tecnologia motore elettrica	Sincrona a magneti permanenti (4 coppie)
Potenza CEE 30 min a giri/min	62 a 3540
Coppia massima (Nm) / regime (giri/min.)	270 a 500
Cambio	Riduttore manarapporto
Pneumatici (misura)	215/65 R16C 106 T 225/55 R17 101 V

## PRESTAZIONI solo con deceleratore / X carica utile

Velocità massima (km/h)	130 km/h*
Accelerazioni (s e candi)	..*
• da 0 a 100 km/h	
Ripresa (in s e candi)	..*
• da 80 a 120 km/h	

## BATTERIA

Tipologia	Ioni di litio	
Tensione - V	..*	..*
Capacità batteria alta tensione - kWh	75	

## RICARICA

Caricatore OBC - kW	7 kW (monofase) - 11 kW (trifase opzionale)	
Tempi di ricarica indicativi da 0 a 100% - Prerogative demerita (8/10 A)	36h45	
Tempi di ricarica indicativi da 0 a 100% - Wall Box 7 kW monofase (32 A)	11h20	
Tempi di ricarica indicativi da 0 a 100% - Wall Box 11 kW trifase (32 A)	7h30 (caricatore OBC opzionale 11 kW - ricarica notturna)	
Tempi di ricarica indicativi da 5 a 80% - Super Charger pubblici (100 kW)	45 min*	

## CONSUMI (WLTP)

Consumo misto kWh/100km - LOW / HIGH	22,400 - 26,430
Emissioni CO <sub>2</sub> ciclo misto g/km - LOW / HIGH	0
Autonomia massima (WLTP combinata) - Km	350

## PESO (t<sub>0</sub>) + CARICHI (t<sub>0</sub>)

Peso totale di carica autorizzata massima	2965	2970
Peso a vuoto in ordine di marcia minima	2140	2167
Carica utile	1035	1008
Peso massima rimorchiabile con freno con trasferimento di carica	1000	1000

## MANEGGEVOLEZZA (m)

Diametro di sterzata tra i marciapiedi	12,4	12,4
Volume del baqqagliaia (lt)	507*	912*

## VOLUMI/CARICO

Volume complessivo di carica in configurazione 2 parti - litri	3968*	4554*
Lunghezza di carica massima (schienale parallela a tavolino) in mm	3161	3511

\*dati in corso di omologazione



## NUOVO CITROËN JUMPY COMBI – DIMENSIONI E DATI TECNICI

VERSIONI	CONTENUTI DI SERIE	COLORI CARROZZERIA E AMBIENTI INTERNI	OPZIONI	CERCHI	DIMENSIONI E DATI TECNICI	HOME PAGE
----------	--------------------	---------------------------------------	---------	--------	---------------------------	-----------

