

# NUOVO CITROËN BERLINGO



for everyone, **LIKE NO ONE**

Cliccare sul simbolo "Home" per tornare alla pagina iniziale  
Immagini esemplificative di Nuova Berlingo







# NUOVO CITROËN BERLINGO – PREZZI

VERSIONI	CONTENUTI DI SERIE	COLORI CARROZZERIA E AMBIENTI INTERNI	OPZIONI	CERCHI	DIMENSIONI E DATI TECNICI	HOME PAGE
----------	--------------------	---------------------------------------	---------	--------	---------------------------	-----------

MESSA SU STRADA: € 600

		Normativa	Omologazione	CV Fiscali	kW	Neo patentati	CO <sub>2</sub> (g/km)	chiavi in mano IVA esclusa LCDV	PLUS M	MAX M
							WLTP LOW / HIGH			
<b>DIESEL</b>										
BlueHDi 100 S&S		<b>Euro 6.4</b>	<b>M1</b>	<b>16</b>	75	<input checked="" type="checkbox"/>	135,24 - 160,08*		<b>€ 26.230,00</b> € 21.008,20 1CK9AFSP6KB0A0B0	<b>€ 28.680,00</b> € 23.016,39 1CK9AFVP6KB0A0B0
<b>ELETTRICO</b>										
Elettrico 136 cv Automatico										
			<b>M1</b>	-	100	<input checked="" type="checkbox"/>	0		<b>€ 35.980,00</b> € 29.000,00 1CK9AFSZIFB0A0B0	<b>€ 38.430,00</b> € 31.008,20 1CK9AFVZIFB0A0B0

\*Dati tecnici in corso di omologazione



# NUOVO CITROËN BERLINGO – EQUIPAGGIAMENTI DI SERIE

VERSIONI

CONTENUTI  
DI SERIE

COLORI CARROZZERIA E AMBIENTI INTERNI

OPZIONI

CERCHI

DIMENSIONI E DATI TECNICI


HOME  
PAGE

## PLUS

- > ABS + Aiuto alla frenata d'emergenza (AFU) + Controllo di stabilità ESC con sistema antipattinamento ASR ed ESP + Hill Assist
- > Sensori di parcheggio posteriori
- > Airbag frontali per conducente e passeggero, airbag laterali anteriori e airbag a tendina
- > Fari anabbaglianti e abbaglianti automatici
- > Panchetta in seconda fila ribaltabile 2/3 - 1/3 con fissaggi Isofix in ogni posto
- > Citroën Connect SOS e Assistenza
- > Climatizzatore manuale
- > Chiusura centralizzata con 2 PLIP HF
- > Calotte degli specchietti retrovisori esterni in nero
- > Rilevamento sottogonfiaggio
- > Tergicristallo anteriore automatico
- > Luci di marcia diurna e fari anteriori EcoLED
- > Freno di stazionamento elettrico
- > Cerchi in lamiera con copricerchi completi e pneumatici 205/60/R16
- > Alzacristalli elettrici per conducente e passeggero anteriore
- > Safety Pack:
  - avviso di collisione e frenata d'emergenza
  - lettura dei limiti di velocità
  - rilevamento e avviso di sonnolenza
  - rilevamento della corsia di marcia
  - Avviso di superamento involontario della linea di carreggiata con correzione
- > Tettuccio con portaoggetti
- > TPMS (sistema di monitoraggio pressione gomme)
- > Maniglie esterne delle porte in shiny black
- > Maniglie interne e bocchette d'aria cromate
- > Porta laterale scorrevole destra

- > Fendinebbia anteriori
- > Radio digitale DAB con touch screen a colori da 10", Bluetooth®, Mirror Screen wireless (Android Auto™ e Apple CarPlay®)
- > Vani portaoggetti: Top Box raffreddato, cassetto portaoggetti inferiore chiuso sul lato passeggero
- > Vano portaoggetti chiuso dietro la pulsantiera del conducente
- > Cruise control e limitatore di velocità
- > Specchietti retrovisori regolabili elettricamente e riscaldati
- > Sedile del conducente con regolazione lombare e bracciolo
- > Sedile passeggero anteriore pieghevole con bracciolo
- > Tavolino estraibile dal retro dei sedili anteriori
- > Finestrini a compasso nella fila 2
- > Volante multifunzione
- > Lunotto posteriore con finestrino fisso, sbrinatori e tergilavafari
- > Chiavi standard (1 chiave elettronica+ 1 chiave meccanica)

### NUOVO CITROËN È-BERLINGO AGGIUNGE:

- > Caricatore OBC 7,4 kW
- > Caricabatterie di bordo da 7kW (AC) / 100kW (DC)

## MAX

= PLUS +








- > 3 sedili singoli in seconda fila, a scomparsa con attacco Isofix in ogni posto
- > Barre al tetto longitudinali in nero lucido
- > Telecamera di retromarcia con Top Rear Vision
- > Climatizzatore automatico a due zone
- > Quadro strumenti digitale a colori da 10 pollici
- > Cerchi in lega da 16" con pneumatici 205/60/R16
- > Alzacristalli anteriori e in seconda fila elettrici e sequenziali
- > Lunotto posteriore apribile oscurato
- > Porte laterali scorrevoli a destra e a sinistra
- > Radio digitale DAB con touchscreen a colori HD da 10", Bluetooth®, Mirror Screen wireless (Android Auto™ e Apple CarPlay®)
- > Specchietti retrovisori ripiegabili elettricamente
- > Chiusura elettrica per sicurezza bambini
- > Vetri oscurati per la seconda fila
- > Volante multifunzione in pelle
- > Pack Safety GSVRV2.2: Cruise control e controllo limitato della velocità





# NUOVO CITROËN BERLINGO – COLORI CARROZZERIA E INTERNI

VERSIONI	CONTENUTI DI SERIE	COLORI CARROZZERIA E AMBIENTI INTERNI	OPZIONI	CERCHI	DIMENSIONI E DATI TECNICI	HOME PAGE
----------	--------------------	---------------------------------------	---------	--------	---------------------------	-----------

				PLUS/MAX	MAX
				OFFT	CPFN
IVA inclusa				S	€ 300
	<b>M0F4</b>	GREY ARTENSE Metallizzato	<b>€ 650</b>	<b>Urban Grey</b>  	<b>XTR con Sedili Advanced Confort</b>    Comprende: <ul style="list-style-type: none"> <li>• Cerchi in lega TOPAZ da 17" a taglio diamantato con pneumatici 205/55/R17 95V</li> <li>• Imbottitura e rivestimento Advanced Comfort sui sedili del guidatore, del passeggero e della seconda fila</li> <li>• Rivestimento esterno specifico</li> </ul>
	<b>M0M6</b>	KIAMA BLUE Metallizzato	<b>€ 650</b>		
	<b>M04Q</b>	SIRKKA GREEN Metallizzato	<b>€ 650</b>		
	<b>P0PR</b>	KAOLIN WHITE Pastello	<b>€ 0</b>		
	<b>M09V</b>	PERLA BLACK Metallizzato	<b>€ 650</b>		



# NUOVO CITROËN BERLINGO – OPZIONI

VERSIONI	CONTENUTI DI SERIE	COLORI CARROZZERIA E AMBIENTI INTERNI	OPZIONI	CERCHI	DIMENSIONI E DATI TECNICI	HOME PAGE
			IVA escl.	IVA incl.	PLUS	MAX
PC19	DOPPIA PORTA LATERALE CON VETRI A COMPASSO IN FILA 2		€ 450,82	€ 550,00	○	-
J6ZN	PACK COMFORT & STYLE		€ 1.024,59	€ 1.250,00	○	-
OU01	MODUTOP®		€ 860,66	€ 1.050,00	-	○
QK13	TOP REAR VISION & RADIO IVI MID 10"		€ 245,90	€ 300,00	○	●
J6K9	PACK TECHNO		€ 696,72,80	€ 850,00	-	○
LZ06	CARICATORE DI BORDO 11KW - TRIFASE		€ 327,87	€ 400,00	○	○

2 porte scorrevoli con finestrino apribile  
**Non compatibile con: J6ZN**

- Cerchi in lega 16" (DZSC)
- Doppia porta laterale scorrevole con vetri a compasso in fila 2 (PC19)
- Sedili posteriori individuali a scomparsa (AL05)
- Barre al tetto nero brillante (PQ02)
- Lunotto posteriore apribile oscurato + alzacristalli elettrici oscurati in fila 2 (VD10)
- Volante in pelle (VH04)
- Profili guida delle porte laterali scorrevoli in tinta carrozzeria (DY36)
- Climatizzatore automatico bizona (RE07)
- Finiture interne pannelli porte (ER43)

**SOLO TAGLIA M**  
**Tetto multifunzionale - Tetto Zenith (AP) - Modutop (AC)**  
 Finestrino a tetto con tendina elettrica, portaoggetti a tetto, illuminazione con luce individuale sul tetto (fila 1 e 2) e maniglia (in fila 1 nel portaoggetti e in fila 2). 1 luce nel bagagliaio. Portaoggetti aggiuntivo sul tetto della fila 3

- Top rear vision: telecamera posteriore 180° con display su touchscreen
- Radio IVI MID DAB 10" con touchscreen HD 10", Mirroring Wi-Fi, riconoscimento vocale, 1 USB ricarica&dati di tipo C + 1 USB ricarica di tipo C, connettività 4G tramite BSRF (ZJA3)
- Cluster digitale a colori da 10"

- Keyless access
- Caricabatterie wireless
- Presa di corrente da 230V
- Radio Touch 10" HD NAV +IVI High

Versioni BEV. predisposizione Vehicle To Load da integrare con acquisto del contenuto di linea accessori (cod. 6501244080)



# NUOVO CITROËN BERLINGO – CERCHI

VERSIONI	CONTENUTI DI SERIE	COLORI CARROZZERIA E AMBIENTI INTERNI	OPZIONI	CERCHI	DIMENSIONI E DATI TECNICI	HOME PAGE
----------	--------------------	---------------------------------------	---------	--------	---------------------------	-----------

DIAMETRO	CODICE	NOME	IMMAGINE	MISURA PNEUMATICI	PLUS	MAX
16"	DZJN	Golet		205/ 60 R16	●	-
16"	DZSC	Starlit		205/ 60 R16	-	●
17"	DZG6*	Topaz		205/ 55 R17	-	○

\* Ordinabile soltanto selezionando il Pack XTR con codice (CPFN), i cerchi non sono ordinabili singolarmente



# NUOVO CITROËN BERLINGO – DIMENSIONI E DATI TECNICI

VERSIONI	CONTENUTI DI SERIE	COLORI CARROZZERIA E AMBIENTI INTERNI	OPZIONI	CERCHI	DIMENSIONI E DATI TECNICI	HOME PAGE
----------	--------------------	---------------------------------------	---------	--------	---------------------------	-----------

DIESEL	
BlueHDi 100 S&S *	
MOTORE	
Normativa antinquinamento	Euro 6.2D-ISC-FCM
Stop&Start	Stop & Start
Cavalli fiscali	16
Numero di cilindri – Numero di valvole	4 - 16
Cilindrata - cm³	1,499
Alesaggio x corsa - mm	75 x 84,8
Potenza massima a giri/min - kW CEE (cv CEE)	75 (100) a 3 750
Coppia massima a giri/min - Nm CEE	250 a 1 750
CAMBIO	
Tipologia di trasmissione e numero rapporti	Manuale a 6 rapporti
Trazione	Anteriore
DIMENSIONI/VOLUMI	
Lunghezza - Larghezza – Larghezza con retrovisori - mm	4403 - 1848 - 2107
Altezza - mm	1796 - 1880
Passo - mm	2785
Volume di carico VDA sotto cappelliera - litri	775
MASSE	
Tara con conducente compreso - kg	1505
Massa complessiva a pieno carico - kg	2120
Rapporto Potenza / Tara - kW/t	49.83
Peso max rimorchiabile - kg	1300
PRESTAZIONI	
0 - 400 m partenza da fermo - s	18.3
0 - 1000 m partenza da fermo - s	34.2
0 - 100 km/h - s	12.6
Velocità massima km/h	172
PNEUMATICI	
Dimensioni	205/60 R16 90 U 205/55 R17 90 U
CONSUMI/EMISSIONI WLTP	
Comb. Low - l/100 km	5.156
Comb. High - l/100 km	6.102
CO <sub>2</sub> Comb. Low - g/ km	135.24
CO <sub>2</sub> Comb. High - g/ km	160.08


		Elettrico 136 cv Automatico M
<b>CARAT.GENERALI</b>	Tecnologia motore elettrico	Sincrono a magneti permanenti (4 coppie)
	Potenza massima in kW (o CV) / regime (g/min.)	100 (136) / 3673 a 10 000
	Coppia massima (Nm) / regime (g/min.)	270 a 500
	Cambio	Riduttore monorapporto
	Pneumatici (misura)	205/60 R16 205/55 R17
<b>PRESTAZIONI solo conducente / ½ carico utile</b>	Velocità massima (km/h)	132 km/h*
	Accelerazioni (secondi)	11,2 - 11,7*
	Ripresa (in secondi)	8,9 - 9,4*
	• da 0 a 100 km/h • da 80 a 120 km/h	
<b>BATTERIA</b>	Tipologia	ioni di litio
	Tensione – V	418
	Capacità batteria alta tensione – kWh	50
<b>RICARICA</b>	Caricatore OBC – kW	7 kW (monofase) - 11kW (trifase opzionale)
	Tempi di ricarica indicativi da 0 a 100% - Presa domestica (8 A)	33h00
	Tempi di ricarica indicativi da 0 a 100% - Wall Box 7 kW monofase (32 A)	7h30
	Tempi di ricarica indicativi da 0 a 100% - Wall Box 11 kW trifase (32 A)	5h00 (caricatore OBC opzionale 11kW)
	Tempi di ricarica indicativi da 0 a 80% - Super Charger pubblici (100 kW)	30 min
<b>CONSUMI (WLTP)</b>	Consumo misto kWh/100km– LOW / HIGH	17,380 - 21,730
	Emissioni CO2 ciclo misto g/km – LOW / HIGH	0
	Autonomia massima (WLTP combinato) - Km	330
<b>PESO (kg) e CARICHI (kg)</b>	Peso totale di carico autorizzato massimo	2360
	Peso a vuoto in ordine di marcia minimo	1811
	Carico utile	780
	Peso massimo rimorchiabile con freno con trasferimento di carico	750
<b>MANEGGEVOLEZZA (m)</b>	Diametro di sterzata tra i marciapiedi	Ruote 16": 10,8 Ruote 17": 11
	Volume del baqaagliaio (lt)	775
<b>VOLUMI/CARICO</b>	Volume complessivo di carico con sedili posteriori e del passeggero anteriori abbattuti (lt)	3500
	Lunghezza di carico fino a (m)	2,7

\*Dati in corso di omologazione



## NUOVO CITROËN BERLINGO – DIMENSIONI E DATI TECNICI

VERSIONI	CONTENUTI DI SERIE	COLORI CARROZZERIA E AMBIENTI INTERNI	OPZIONI	CERCHI	DIMENSIONI E DATI TECNICI	HOME PAGE
----------	--------------------	---------------------------------------	---------	--------	---------------------------	-----------



Valori in millimetri.