

NUOVO CITROËN JUMPY COMBI



for everyone, **LIKE NO ONE**

Cliccare sul simbolo "Home" per tornare alla pagina iniziale
Immagini esemplificative di Nuovo Jumpy Combi








NUOVO CITROËN JUMPY COMBI – PREZZI

VERSIONI	CONTENUTI DI SERIE	COLORI CARROZZERIA E AMBIENTI INTERNI	OPZIONI	CERCHI	DIMENSIONI E DATI TECNICI	HOME PAGE
----------	--------------------	---------------------------------------	---------	--------	---------------------------	-----------

MESSA SU STRADA: **€ 1.000**

								JUMPY COMBI	
								M	XL
	Normativa	Omologazione	CV fiscali	kW	Neo patentati	CO ₂ (g/km) WLTP LOW / HIGH			
DIESEL									
Diesel 180 cv Automatico	Euro 6.4	M1	20	130		180,53 - 208,21	chiavi in mano IVA esclusa LCDV	€ 41.030,00 € 32.811,48 1CK0NNLJ51B0A0K0	€ 42.030,00 € 33.631,15 1CK0NPLJ51B0A0K0
ELETTRICO									
Elettrico 136 cv Extended range Automatico		M1		100		0	chiavi in mano IVA esclusa LCDV	€ 53.530,00 € 43.057,38 1CK0NNLETFB0A0K4	€ 54.530,00 € 43.877,05 1CK0NPLETFB0A0K4

*Dati tecnici in corso di omologazione



NUOVO CITROËN JUMPY COMBI – EQUIPAGGIAMENTI DI SERIE

VERSIONI	CONTENUTI DI SERIE	COLORI CARROZZERIA E AMBIENTI INTERNI	OPZIONI	CERCHI	DIMENSIONI E DATI TECNICI	HOME PAGE
----------	--------------------	---------------------------------------	---------	--------	---------------------------	-----------

- › ABS, AFU, ASR, ESP con assistenza alla partenza in salita
- › Sensori di parcheggio posteriori
- › Airbag frontali e laterali testa-torace (conducente e passeggero)
- › Attivazione automatica degli anabbaglianti e del tergicristallo
- › Sedile a 2 posti in panchina per il passeggero con poggiatesta regolabili in altezza e vano portaoggetti sotto la seduta
- › Sedile a 3 posti in panchina nella fila 2, frazionabile 2/3 - 1/3, ribaltabile, estraibile e ripiegabile a ripiano e portafoglio
- › Sedile a 3 posti in panchina nella fila 3, ripiegabile e rimovibile
- › Paraurti anteriore e posteriore in tinta
- › Climatizzatore manuale a temperatura regolabile
- › Comando digitale LCD in bianco e nero
- › Comando radio al volante
- › Connettività tramite BTA (chiamate di emergenza e assistenza locali + offerte di servizi connessi) (1)
- › Rilevamento del sottogonfiaggio (indiretto)
- › Freno di stazionamento elettrico
- › Rivestimento laterale Isorel® per le file 2 e 3
- › Cerchi in acciaio grigio da 16" con cabochon
- › Set di chiavi: 2 plip HF a 3 pulsanti con funzione di selezione
- › Kit di gonfiaggio pneumatico (compressore da 12 V + cartuccia di sigillante)
- › Alzacristalli anteriori elettrici
- › Safety Pack:
 - Frenata automatica di emergenza con avviso di collisione
 - Assistenza al mantenimento della corsia
 - Attivazione automatica degli abbaglianti
 - Rilevamento della disattenzione del conducente
 - Riconoscimento dei segnali di velocità e segnalazioni
- › Parabrezza laminato acustico
- › Piastra di copertura del motore
- › Maniglie e calotte degli specchietti retrovisori in tinta carrozzeria

- › Porta laterale scorrevole destra con vetro
- › Presa da 12 V nel bagagliaio, nel cruscotto e nel cassetto portaoggetti
- › Fari H15 con luci di marcia diurna
- › Radio RCE (DAB), display 5" monocromatico tattile (2 altoparlanti + 2 tweeter) + Bluetooth® + 1 presa USB
- › Controllo - limitatore di velocità
- › Specchietti retrovisori elettrici e riscaldabili
- › Rivestimento del pavimento in TPO
- › Sedile conducente individuale con poggiatesta e bracciolo regolabili in altezza (Regolazione: lunghezza, inclinazione, altezza e lombare (se 2 porte laterali scorrevoli))
- › Finestrini laterali fissi, file 2 e 3
- › Lunotto posteriore con finestrino sbrinabile

(1) SOS & Assistenza : Chiamata d'emergenza automatica o manuale tramite pulsante SOS e collegamento diretto con la piattaforma di assistenza CITROËN (24/7)

Teleservizi : Rilevazione della necessità di un intervento tecnico o di una manutenzione periodica e trasmissione alla rete CITROËN per fissare un appuntamento (Pack Connect One, dettagli su services-store.citroen.it)

NUOVO CITROËN È-JUMPY COMBI AGGIUNGE:

- › Cavo di ricarica Mode 3 per presa di ricarica T2 32 A (monofase) (2)
- › Comando e-Toggle e comandi al volante per la gestione della frenata rigenerativa
- › Caricatore OBC da 11 kW

(2) Lunghezza 6 m sulla taglia M e 7 m sulla taglia XL



NUOVO CITROËN JUMPY COMBI – COLORI CARROZZERIA E INTERNI

VERSIONI

CONTENUTI
DI SERIE

COLORI CARROZZERIA E AMBIENTI INTERNI

OPZIONI

CERCHI

DIMENSIONI E DATI TECNICI


HOME
PAGE

JUMPY COMBI

INTERNI

CMFT

IVA inclusa


POPR

KAOLIN WHITE
Pastello

€ 0

M0F4

ARTENSE GREY
Metallizzato

€ 750

M01J

TITANIUM GREY
Metallizzato

€ 750

M09V

PERLA BLACK
Metallizzato

€ 750




Tessuto bicolore NERO/ GRIGIO SCURO





NUOVO CITROËN JUMPY COMBI – CONFIGURAZIONE POSTI

VERSIONI	CONTENUTI DI SERIE	COLORI CARROZZERIA E AMBIENTI INTERNI	OPZIONI	CERCHI	DIMENSIONI E DATI TECNICI	HOME PAGE
----------	--------------------	---------------------------------------	---------	--------	---------------------------	-----------

CODICI OPZIONI	IVA escl.	IVA incl.	DESCRIZIONE	1 ^a FILA	2 ^a FILA	3 ^a FILA	POSTI TOTALI
9 POSTI	S		Comprende: <ul style="list-style-type: none"> - Sedile conducente regolazione in altezza - Panchetta passeggeri 2 posti in prima fila - Panchetta frazionabile 1/3 - 2/3 in seconda fila - Panchetta monoblocco 3 posti in terza fila 				9
WAAS	0,00€	0€	Comprende: <ul style="list-style-type: none"> - Sedile conducente manuale con bracciolo, regolazione in altezza e supporto lombare - Sedile passeggero individuale manuale con bracciolo - Panchetta 3 posti in seconda fila frazionabile 2/3 - 1/3, ripiegabili a tavolino - Panchetta 3 posti in terza fila frazionabile 2/3 - 1/3, ripiegabili a tavolino 				8
AN00	- € 532,79	- € 650	Comprende: <ul style="list-style-type: none"> - Sedile conducente regolazione in altezza - Panchetta passeggeri 2 posti in prima fila - Panchetta 3 posti in seconda fila frazionabile 2/3 - 1/3, ripiegabili a tavolino 				6

Configurazione 9 posti,
misura M



Configurazione 9 posti,
misura XL



NUOVO CITROËN JUMPY COMBI – OPZIONI

VERSIONI	CONTENUTI DI SERIE	COLORI CARROZZERIA E AMBIENTI INTERNI	OPZIONI	CERCHI	DIMENSIONI E DATI TECNICI	HOME PAGE
----------	--------------------	---------------------------------------	---------	--------	---------------------------	-----------

OPZIONI		IVA escl.	IVA incl.	COMBI	Note
VG02	VETRI SCORREVOLI IN SECONDA FILA	€ 286,89	€ 350,00	<input type="radio"/>	
WZ07	SECONDA PORTA SCORREVOLE	€ 409,84	€ 500,00	<input type="radio"/>	2 porte scorrevoli, manuali
WO05	PORTE POSTERIORI A BATTENTE	€ 163,93	€ 200,00	<input type="radio"/>	Porta posteriore a battenti vetrati simmetrici, con apertura a 180°, lunotto termico e tergilunotto presente su ciascun lato
AN00	RIMOZIONE DELLA TERZA FILA	-€ 532,79	-€ 650,00	<input type="radio"/>	
WAAS	2 SEDILI ANTERIORI INDIVIDUALI	€ 0,00	€ 0,00	<input type="radio"/>	Sedile passeggero singolo con bracciolo Sostituisce panchetta passeggeri a 2 posti
LA10	FARO UPLEVEL FULL ECOLED CON DRL SPECIFICO	€ 327,87	€ 400,00	<input type="radio"/>	Fari full LED con luci diurne a LED



NUOVO CITROËN JUMPY COMBI – OPZIONI


VERSIONI	CONTENUTI DI SERIE	COLORI CARROZZERIA E AMBIENTI INTERNI	OPZIONI	CERCHI	DIMENSIONI E DATI TECNICI	HOME PAGE
----------	--------------------	---------------------------------------	---------	--------	---------------------------	-----------

PACK		IVA escl.	IVA incl.	COMBI	Note
NR02	PACK CLIMATIZZAZIONE	€ 491,80	€ 600,00	<input type="radio"/>	Aria condizionata posteriore, automatica, parabrezza atermico
PR06	PACK VISIBILITÀ	€ 204,92	€ 250,00	<input type="radio"/>	Fari fendinebbia e specchietti esterni ripiegabili elettricamente Non compatibile con: ZJA9
ZJA9	PACK CONNETTIVITÀ / IVI HIGH	€ 737,70	€ 900,00	<input type="radio"/>	Comprende: - Radio IVI HIGH 10" NAV: radio AM/FM/DAB con touch screen HD da 10", NAV, Mirrorscreen (WiFi), riconoscimento vocale. 1 USB ricarica&dati di tipo C + 1 USB ricarica di tipo C, connettività 4G tramite BSRF - Cluster digitale a colori 10" - Pack Visibility (PR06): fari fendinebbia, retrovisori esterni elettrici riscaldati ripiegabili elettricamente Non compatibile con: PR06



NUOVO CITROËN JUMPY COMBI – CERCHI

VERSIONI	CONTENUTI DI SERIE	COLORI CARROZZERIA E AMBIENTI INTERNI	OPZIONI	CERCHI	DIMENSIONI E DATI TECNICI	HOME PAGE
----------	--------------------	---------------------------------------	---------	--------	---------------------------	-----------

DIAMETRO	CODICE	NOME	IMMAGINE	MISURA PNEUMATICI	COMBI
17"	ZHYY	Copricerchi Gris Anthra		215/ 60 R17	●

Le informazioni sui modelli e le loro caratteristiche contenute nel presente listino corrispondono a quelle esistenti al momento della sua redazione e potranno essere modificate e aggiornate in qualsiasi momento da Citroën. Poiché i limiti delle tecniche di stampa non permettono una riproduzione fedele al 100% la rappresentazione dei colori della carrozzeria, dei tessuti e dei rivestimenti interni è indicativa e suscettibile di eventuali errori, imprecisioni. Vi invitiamo quindi a verificare le informazioni contenute del listino e la disponibilità di versioni, colori e optional presso la rete Citroen e sul sito www.citroen.it



NUOVO CITROËN JUMPY COMBI – DIMENSIONI E DATI TECNICI

VERSIONI	CONTENUTI DI SERIE	COLORI CARROZZERIA E AMBIENTI INTERNI	OPZIONI	CERCHI	DIMENSIONI E DATI TECNICI	HOME PAGE
----------	--------------------	---------------------------------------	---------	--------	---------------------------	-----------

DIESEL		
Diesel 180 cv Automatico		
	M	XL
MOTORE		
Normativa antinquinamento	Euro 6.4	
Stop&Start	Stop & Start	
Cavalli fiscali	20	
Numero di cilindri - Numero di valvole	4 - 16	
Cilindrata - cm ³	1.997	
Alesaggio x corsa - mm	85 x 88	
Potenza massima a giri/min - kW CEE (cv CEE)	130 (180) a 3 750	
Coppia massima a giri/min - Nm CEE	400 a 2 000	
CAMBIO		
Tipologia di trasmissione e numero rapporti	Automatico a 8 rapporti	
Trazione	Anteriore	
DIMENSIONI/VOLUMI		
Lunghezza - Larghezza - Larghezza con retrovisori - mm	4981 - 1924 - 2200	5331 - 1924 - 2200
Altezza - mm	1865 - 1955	1865 - 1955
Passo - mm	3275	3275
Volume di carico VDA sotto cappelliera - litri	507*	912*
Volume di carico VDA fino al tetto in configurazione 2 posti - litri	3968*	4554*
MASSE		
Tara con conducente compreso - kg	1946	1977
Massa complessiva a pieno carico - kg	2870	2901
Rapporto Potenza / Tara - kW/t	66,80	65,76
Peso max rimorchiabile - kg	1900	1900
PRESTAZIONI		
0 - 400 m partenza da fermo - s	16,6	
0 - 1000 m partenza da fermo - s	30,7	
0 - 100 km/h - s	9,1	
Velocità massima km/h	185	
PNEUMATICI		
Dimensioni	215/60 R17C 104 H 225/55 R17 101 V	
CONSUMI/EMISSIONI WLTP		
Comb. Low - l/100 km	6,885	
Comb. High - l/100 km	7,939	
CO ₂ Comb. Low - g/ km	180,53	
CO ₂ Comb. High - g/ km	208,21	

		ELETTRICO	
		Elettrico 136 cv Extended range Automatico	
		M	XL
CARAT. GENERALI	Tecnologia motore elettrica	Sincrona a magneti permanenti (4 coppie)	
	Potenza CEE 30 min a giri/min	62 a 3540	
	Coppia massima (Nm) / regime (giri/min.)	270 a 500	
	Cambio	Riduttore manarapporto	
	Pneumatici (misura)	215/65 R16C 106 T 225/55 R17 101 V	
PRESTAZIONI solo conducente / X carica utile	Velocità massima (km/h)	130 km/h*	
	Accelerazioni (s e candi)	..*	
	• da 0 a 100 km/h	..*	
	Ripresa (in s e candi)	..*	
	• da 80 a 120 km/h	..*	
BATTERIA	Tipologia	Ioni di litio	
	Tensione - V	..*	..*
	Capacità batteria alta tensione - kWh	75	
RICARICA	Caricatore OBC - kW	7 kW (monofase) - 11 kW (trifase opzionale)	
	Tempi di ricarica indicativi da 0 a 100% - Prora domestica (9/10 A)	36h45	
	Tempi di ricarica indicativi da 0 a 100% - Wall Box 7 kW monofase (32 A)	11h20	
	Tempi di ricarica indicativi da 0 a 100% - Wall Box 11 kW trifase (32 A)	7h30 (caricatore OBC opzionale 11 kW* ricarica notturna)	
	Tempi di ricarica indicativi da 5 a 80% - Super Charger pubblici (100 kW)	45 min*	
CONSUMI (WLTP)	Consumo misto kWh/100km - LOW / HIGH	22,400 - 26,430	
	Emissioni CO2 ciclo misto g/km - LOW / HIGH	0	
	Autonomia massima (WLTP combinata) - Km	350	
PESO (t ₀) + CARICHI (t ₀)	Peso totale di carica autorizzata massima	2965	2970
	Peso a vuoto in ordine di marcia minima	2140	2167
	Carica utile	1035	1008
	Peso massima rimorchiabile con freno con trasferimento di carica	1000	1000
MANEGGEVOLEZZA (m)	Diametro di sterzata tra i marciapiedi	12,4	12,4
	Volume del baqqagliaia (lt)	507*	912*
VOLUMI/CARICO	Volume complessivo di carica in configurazione 2 posti - litri	3968*	4554*
	Lunghezza di carica massima (schienale parallelo a tavolino) in mm	2161	3511

*dati in corso di omologazione



NUOVO CITROËN JUMPY COMBI – DIMENSIONI E DATI TECNICI

VERSIONI	CONTENUTI DI SERIE	COLORI CARROZZERIA E AMBIENTI INTERNI	OPZIONI	CERCHI	DIMENSIONI E DATI TECNICI	HOME PAGE
----------	--------------------	---------------------------------------	---------	--------	---------------------------	-----------

