

# NUOVO SUV CITROËN C5 AIRCROSS



DIREZIONE MARKETING – Servizio MK2P  
Listino Prezzi del **01 LUGLIO 2026**  
(Rif. Direzione Marketing n° 824360 del 01/07/2026)

Cliccare sul simbolo "Home" per tornare alla pagina iniziale



IL SUV PIÙ  
SPAZIOSO,  
CONFORTEVOLE E  
HIGH-TECH CHE  
ABBIAMO MAI  
COSTRUITO





## DESIGN AERODINAMICO

Nuovo SUV C5 Aircross si distingue per un design audace e deciso, studiato per offrire un solido assetto su strada, un'aerodinamica che favorisce l'efficienza e uno spazio interno all'insegna del comfort.



## COMFORT & SPAZIO

Gli interni sono stati progettati applicando i precetti dell'architettura «C-Zen Lounge» di Citroën, che mira a offrire uno spazio di benessere in un'atmosfera lounge.



## BEST-IN-CLASS TECHNOLOGY

Una tecnologia sorprendente e di ultima generazione allietta i passeggeri offrendo una guida intelligente e serena.

# GAMMA PREZZI

DIREZIONE MARKETING – Servizio MK2P  
Listino Prezzi del 01 LUGLIO 2026  
(Rif. Direzione Marketing n° 824360 del 01/07/2026)

MESSA SU STRADA: 1.000€

## YOU

## PLUS

## MAX

**HYBRID 145 CV AUTOMATICO**  
121 - 126 g/km\*

**€ 34.490,00**  
€ 27.450,82 prezzo IVA e MSS escl.  
**1CRESYHJH7L0A014**

**€ 37.490,00**  
€ 29.909,84 prezzo IVA e MSS escl.  
**1CRESYNJH7L0A014**

**€ 40.490,00**  
€ 32.368,85 prezzo IVA e MSS escl.  
**1CRESYRJH7L0A014**

**ELETTRICO 210 CV**  
**COMFORT RANGE 520 KM**

**€ 38.190,00**  
€ 30.483,61 prezzo IVA e MSS escl.  
**1CRESYHFAFL0A014**

**€ 41.190,00**  
€ 32.942,62 prezzo IVA e MSS escl.  
**1CRESYNFAFL0A014**

**€ 44.190,00**  
€ 35.401,64 prezzo IVA e MSS escl.  
**1CRESYRFAFL0A014**

**ELETTRICO 230 CV**  
**LONG RANGE 680 KM**

**€ 45.890,00**  
€ 37.614,75 prezzo IVA e MSS escl.  
**1CRESYNZDFL0A014**

**€ 48.890,00**  
€ 40.073,77 prezzo IVA e MSS escl.  
**1CRESYRZDFL0A014**

**PLUG-IN HYBRID 225 CV**  
**AUTOMATICO**  
55g - 57g /km\*

**€ 43.490,00**  
€ 34.827,87 prezzo IVA e MSS escl.  
**1CRESYNQ97L0A014**

**€ 46.490,00**  
€ 37.286,89 prezzo IVA e MSS escl.  
**1CRESYRQ97L0A014**

\* Dati tecnici in corso di omologazione



Ambiente grigio urban con sedili Advanced Comfort in tessuto nero e grigio  
 Sedili anteriori manuali a 6 vie

## ESTERNI

- Fari anteriori e posteriori a LED

## INTERNI

- Cluster digitale da 10"
- Schermo Waterfall da 13" con Apple Carplay™ e Android Auto® Wireless, Radio DAB, 1 USB.
- Climatizzatore automatico bizona
- Bracciolo centrale anteriore
- Panca posteriore con frazionamento 40-20-40
- 3 prese 12 V (anteriore, posteriore e bagagliaio)

## COMFORT

- Citroën Advanced Comfort Suspension®
- Pack Safety:
  - 6 Airbag (frontali, laterali anteriori e a tendina)
  - ESP e ABS con Distribuzione Elettronica della Forza Frenante (EBD)
  - Regolatore di Velocità e Limitatore di Velocità Frenata di Emergenza Attiva (con telecamera e radar)
  - Avviso di Collisione e Frenata Automatica di Emergenza
  - Avviso di Attenzione del Conducente
  - Informazioni sul Limite di Velocità e riconoscimento esteso dei segnali stradali
  - Assistenza alla Partenza
  - Rilevamento Sottogonfiaggio pneumatici
  - Driver Monitoring Camera
- Cruise control adattivo con funzione Stop and Go
- Sensori di parcheggio Posteriori
- Keyless Start (solo funzione accensione e spegnimento motore)
- Volante con tasti multifunzione
- Specchietti con funzione sbrinamento
- Finestrini anteriori e posteriori elettrici
- Freno di stazionamento elettrico
- Sensore crepuscolare e sensore pioggia

## RICARICA (BEV)

- Caricatore di bordo 11 kW con Predisposizione Vehicle To Load da integrare con acquisto del contenuto di linea accessori + fino a 160 kW di carica in DC + cavo mode 3



Ambiente Metropolitan Blue con sedili Advanced Comfort in tessuto blu e TEP  
Sedile del conducente manuale a 8 vie comprensivo di regolazione lombare e Sedile  
passaggero manuale a 6 vie

## YOU +

### ESTERNI

- Finestrini posteriori oscurati
- Paraurti anteriore e posteriore nero lucido

### INTERNI

- Illuminazione ambientale estesa a 8 colori
- Sistema di navigazione 3D con 4 USB
- Ricarica wireless per smartphone
- Panca posteriore con schienale reclinabile e bracciolo centrale posteriore
- Specchietto retrovisore interno elettrocromatico
- Bocchette di aereazione posteriori

### COMFORT

- Keyless Entry & Start
- Sensori di parcheggio anteriori, posteriori e telecamera posteriore a 180°
- Specchietti laterali ripiegabili elettricamente con funzione di sbrinamento e illuminazione di benvenuto

### RICARICA (PHEV)

- Caricatore di bordo da 3,7 kW (OBC) + cavo Mode 2



## PLUS +

### ESTERNI

- Fari Anteriori Citroën LED MATRIX

### INTERNI

- Volante riscaldato
- Head Up Display
- Pedali e poggiapiedi in alluminio
- Clean Cabin (sistema di qualità dell'aria in abitacolo)

### COMFORT

- Portellone motorizzato
- Sensori di parcheggio anteriori e posteriori con VisioPark 360°
- Drive Assist 2.0
- Specchietti laterali ripiegabili elettricamente con funzione di sbrinamento, illuminazione di benvenuto e funzione riposizionamento in retromarcia



Ambiente Hype Blue con sedili Advanced Comfort in TEP Premium blu e tessuto  
Sedile conducente elettrico e riscaldato a 8 vie con funzione di memoria  
Sedile passeggero a 6 vie manuale e riscaldato



**MOPY - RUBY RED**

Metallizzato  
Prezzo IVA incl.: 0€  
Prezzo IVA escl.: 0€



**MOVL – PLATINUM GREY**

Metallizzato  
Prezzo IVA incl.: 950€  
Prezzo IVA escl.: 778.69€



**M09V – NERO PERLA BLACK**

Metallizzato  
Prezzo IVA incl.: 950€  
Prezzo IVA escl.: 778.69€



**M0SU – OKENITE WHITE**

Metallizzato  
Prezzo IVA incl.: 950€  
Prezzo IVA escl.: 778.69€



**M0X4 – ASTORIA GREEN**

Metallizzato  
Prezzo IVA incl.: 950€  
Prezzo IVA escl.: 778.69€



**M06L – ECLIPSE BLUE**

Metallizzato  
Prezzo IVA incl.: 950€  
Prezzo IVA escl.: 778.69€

# CERCHI STANDARD

DIREZIONE MARKETING – Servizio MK2P  
Listino Prezzi del 01 LUGLIO 2026  
(Rif. Direzione Marketing n° 824360 del 01/07/2026)

## HYBRID

### YOU



**18"** – **CARBON** Cerchi in lega

### PLUS



**19"** – **ZIRCON** Cerchi in lega neri

### MAX



**19"** – **ZIRCON** Cerchi in lega neri

## ELETTRICO – PLUG IN HYBRID



**19"**- **MOONDUST** Cerchi in lega  
diamantati



**19"**- **MOONDUST** Cerchi in lega  
diamantati



**20"**- **OBSDIAN** – Cerchi in lega neri



**UN VERO E PROPRIO SALOTTO SU RUOTE, CONNESSO AL MONDO**

# RIVESTIMENTI INTERNI

DIREZIONE MARKETING – Servizio MK2P  
Listino Prezzi del 01 LUGLIO 2026  
(Rif. Direzione Marketing n° 824360 del 01/07/2026)



Standard su **YOU**



**F9FR**

**Ambiente Urban con sedili Advanced Comfort Black and Grey (Tessuto)**



Standard su **PLUS**



**FBFL**

**Ambiente Metropolitan con sedili Advanced Comfort Blue (TEP/Tessuto)**



Standard su **MAX**



**FCFM**

**Ambiente Metropolitan con sedili Advanced Comfort Blue Premium (TEP/Tessuto)**



Opzionale su **MAX**



**FDFT**

**Ambiente Hype Grey con sedili Advanced Comfort (TEP Perforato/Tessuto)**



Prezzo IVA incl: 1.200€

Prezzo IVA escl: 983.61€

# AMBIENT HYPE GREY CON SEDILI ADVANCED COMFORT

(DISPONIBILI IN OPZIONE SU MAX)

## INCLUDE:

- Sedili Anteriori a Movimentazione Elettrica Con Funzione:
  - Ventilazione
  - Riscaldamento
  - Massaggio
  - Gonfiamento e Sgonfiamento Pneumatico dei Supporti Lateral
- Sedili Lateral Posteriori Riscaldati
- Set Completo Tappetini Interni Anteriori e Posteriori



# OPZIONI & PACK

DIREZIONE MARKETING – Servizio MK2P  
Listino Prezzi del **01 LUGLIO 2026**  
(Rif. Direzione Marketing n° 824360 del 01/07/2026)

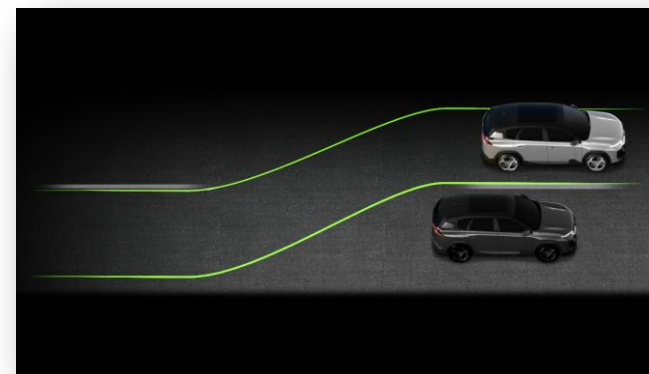
Codice	Descrizione		IVA escl.	IVA incl.	YOU	PLUS	MAX	Note
JD20	TETTO A CONTRASTO BLACK		368,85€	<b>450 €</b>	-	○	○	Non compatibile con tinta carrozzeria PERLA NERA BLACK (M09V)
LV03	KIT RIPARAZIONE PNEUMATICI		16,39€	<b>20 €</b>	○	○	○	
J64D	TETTO PANORAMICO		1024,59€	<b>1,250 €</b>	-	-	○	
J63T	WINTER PACK	MOTORIZZAZIONI MHEV E BEV	368,85€	<b>450 €</b>	-	○	-	- ZBA1: Grip control (Aggiunta modalità SAND/MUD/SNOW) con pneumatici All Season 3PMSF - WAGN: Sedili anteriori riscaldati - I301: Volante riscaldato - LW02: Parabrezza riscaldato
J63X			245,90€	<b>300 €</b>	-	-	○	- ZBA1: Grip control (Aggiunta modalità SAND/MUD/SNOW) con pneumatici All Season 3PMSF (su BEV con cerchi da 19" MOONDUST OBBLIGATORI) - LW02: Parabrezza riscaldato
J63V		MOTORIZZAZIONE PHEV	368,85€	<b>450 €</b>	-	○	-	- ZIDS: Pneumatici All Season 3PMSF - WAGN: Sedili riscaldati - I301: Volante riscaldato - LW02: Parabrezza riscaldato
J63Z			245,90€	<b>300 €</b>	-	-	○	- ZIDS: Pneumatici All Season 3PMSF (con cerchi da 19" MOONDUST OBBLIGATORI) - LW02: Parabrezza riscaldato
J64A	TECHNO PACK		983,61€	<b>1,200 €</b>	-	○	●	- WD59: Portellone posteriore elettrico - ZVOC: Pacchetto ADAS 2.0
J64O	WINTER PACK & TECHNO PACK	MHEV & BEV	1.270,49€	<b>1.550€</b>	-	○	-	Inserire il seguente codice solo se si ordina Winter pack e Techno pack insieme. <b>NON inserire nell'ordine i codice pack singoli</b>
J64Q		PHEV						
LZ02	ON BOARD CHARGER 7 KW	SOLO PHEV	327,87€	<b>400 €</b>	○	○	○	
2501	POMPA DI CALORE	SOLO BEV	655,74	<b>800 €</b>	○	○	○	

# PACCHETTO ADAS 2.0

## Semi-Automated Lane Change

Il sistema assiste il guidatore durante il cambio di corsia e si attiva quando il conducente accende l'indicatore di direzione.

Se le condizioni necessarie sono soddisfatte inizia il cambio di corsia semi-automatico; il sistema guida il veicolo nella corsia desiderata attraverso piccoli input di sterzo per posizionarlo nella corsia di destinazione.



## Adattamento della Velocità Raccomandata

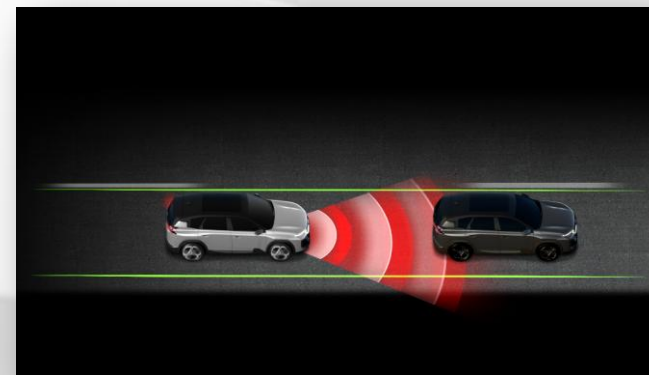
Il sistema rileva il prossimo segnale di limite di velocità, lo visualizza in background e propone questa nuova velocità come obiettivo per l'Adaptive Cruise Control. Quando viene recepito un nuovo limite di velocità e si accetta la velocità proposta :

- Se la velocità target è inferiore a quella precedente, il veicolo rallenterà fino alla nuova velocità al segnale.
- Se la velocità impostata è superiore a quella precedente, il veicolo accelera fino alla nuova velocità



## Lane Positioning Assist (LPA)


Questo sistema combina l'Adaptive Cruise Control (ACC Stop & Go) e la Lane Positioning Assist (LPA) per gestire la guida in modalità semi-autonoma in condizioni specifiche. Il veicolo gestisce sterzo e velocità. L'assistenza al Posizionamento in Corsia (LPA) aiuta il conducente a scegliere la posizione nella corsia. Il sistema identifica la segnaletica stradale e sterza per rimanere all'interno delle corsie nella posizione scelta dal conducente.



# PACCHETTO ADAS 2.0

## Rear Cross Traffic Alert


Durante la retromarcia, con il motore in funzione, questa funzione avverte della presenza di ostacoli in avvicinamento (pedoni, ciclisti, veicoli, camion, motocicli) nelle zone cieche del veicolo utilizzando i radar angolari posteriori.



## Rilevamento Punti Ciechi Avanzato

Il rilevamento degli angoli ciechi esteso è la tecnologia aggiornata per il rilevamento degli angoli ciechi, che utilizza i radar invece di sensori ad ultrasuoni.

Questo sistema avvisa il conducente dei veicoli che si avvicinano rapidamente da dietro nelle corsie adiacenti e della presenza di un veicolo negli angoli ciechi del proprio veicolo, utilizzando radar angolari situati nel paraurti posteriore. Queste informazioni vengono fornite al conducente con un LED che si accende nello specchietto retrovisore esterno sul lato interessato.



# VETRO PANORAMICO

(DISPONIBILE IN OPZIONE SU ALLESTIMENTO MAX)



*Immagini esemplificative*

Il vetro panoramico apribile elettricamente è composto da 2 parti:

- Vetro apribile tipo spoiler nella parte anteriore
- Vetro fisso nella parte posteriore

Le dimensioni interne del tetto sono 1069 mm x 720 mm (304 x 720 mm per il vetro apribile)

Include specchietto retrovisore Frameless

# POMPA DI CALORE

(DISPONIBILE IN OPZIONE SU MOTORIZZAZIONE BEV)

La pompa di calore e la regolazione automatica della temperatura interna offrono lo stesso alto livello di comfort dei veicoli alimentati a carburante.

La richiesta di potenza per riscaldare l'interno a temperature esterne inferiori a 0°C è garantita risparmiando fino a 25 km di autonomia in più rispetto a un veicolo senza pompa di calore ad alta efficienza energetica.



# CLEAN CABIN & AQS

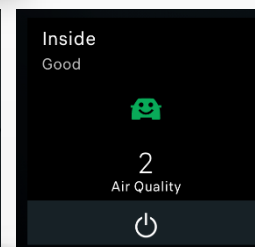
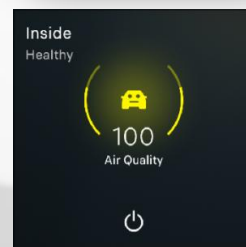
(DISPONIBILE DI SERIE SU MAX)

Nuovo C5 Aircross può essere dotato di un filtro abitacolo ad alta efficienza (HE) che può filtrare fino al 92% delle particelle e al 98% di muffe e batteri.

Questo filtro High Efficiency è associato al sistema Clean Cabin per una gestione ottimizzata della qualità dell'aria. Il Clean Cabin si basa sul pilotaggio dell'aspirazione dell'aria in base al rilevamento dell'inquinamento interno ed esterno e al filtro HE, con l'obiettivo di purificare l'abitacolo in pochi minuti.



Rilevamento dell'inquinamento interno:  
Con sensore PM 2.5



# VISIOPARK 360

(DISPONIBILE DI SERIE SU MAX)

VisioPark 360° (VP3) è una **funzione di assistenza video per tutte le manovre a bassa velocità**. Questa funzione **si attiva automaticamente quando viene inserita la retromarcia** e può anche essere attivata manualmente dal conducente.

Fornisce una vista dall'alto dell'auto e dell'area circostante utilizzando 4 telecamere posizionate nel paraurti posteriore, nel paraurti anteriore e nei 2 specchietti laterali.

Sul Nuovo SUV C5 Aircross, VisioPark 360° è associato a 8 sensori di parcheggio ad ultrasuoni e specchietti che si orientano automaticamente verso il basso non appena viene selezionata la retromarcia per facilitare le manovre di parcheggio in retro.

La telecamera di retromarcia presenta inoltre un nuovo sistema per la pulizia che consente di pulire la telecamera.



# DIMENSIONI (CON DELTA VS VERSIONE PRECEDENTE)



# DATI TECNICI

DIREZIONE MARKETING – Servizio MK2P

Listino Prezzi del 01 LUGLIO 2026

(Rif. Direzione Marketing n° 824360 del 01/07/2026)

	Hybrid	Plug-in Hybrid	Elettrico	
	Hybrid 145 cv Automatico	Plug-in Hybrid 225 cv Automatico	Elettrico 210 cv Comfort range Automatico 520 km	Elettrico 230 cv Long range Automatico 680 km
<b>MOTORE &gt;</b>				
Motore	1.2 3 cilindri	1.6 4 cilindri	FWD 73 kWh (netto)	FWD 96 kWh (netto)
Normativa antinquinamento	Euro 6.4	Euro 6.4		
Numero di cilindri capacità (cm3)	3 - 1199	4 - 1598		
Potenza massima cumulativa (motori termici + elettrici) (CV (kW))	145 (107)	225 (166)		
Coppia massima cumulativa (Nm)		350		
Potenza massima (motore termico) (CV (kW))	136 (100)	150 (110)		
Coppia massima (motore termico) (Nm)	230	300		
Potenza massima (motore elettrico) (CV (kW))	28 (21)	125 (92)	213 (157)	231 (170)
Coppia massima (motore elettrico) (Nm)	51	118		343
Cambio	Automatico a 6 rapporti	Automatico a 7 rapporti	Automatico a 1 rapporto	
Tipo di trasmissione	2-ruote motrici			
Velocità massima (km/h)	201	220	170	
0 - 100 km/h (secondi)	10.2	7.7	8.9	8.8
Serbatoio carburante (litri)	55			
<b>CARATTERISTICHE TECNICHE BATTERIA &gt;</b> (a 25°C. Motore elettrico da 20% a 80%, Plug-in da 0% a 100%)				
Capacità della batteria	0,43 (netto) / 0,88 (lordo)	17,8 (netto) / 21 (lordo)	73,7 (netto)	96,9 (netto)
Tecnologia della batteria	Ioni di Litio NMC	Ioni di Litio NMC	Ioni di Litio NMC	Ioni di Litio NMC
Tensione totale (V)	48	360	400	400
Capacità massima in corrente Alternata (kW)		3,7 / 7,4 (opzionale)	11	11
Capacità massima in corrente continua (kW)			160	160
Autonomia elettrica - WLTP combinato (km)		95 - 96	498-520	653-680
Electric range - WLTP city (km)		111 - 113	fino a 667 Km	N.D.
Electric consumption - WLTP combined (kWh/100km)		14,3 - 14,4	17,0 - 17,6	N.D.
<b>CONSUMO DI CARBURANTE &gt;</b>				
Emissioni di CO2 - WLTP combinato (g/km)	121-126	55-57	0	
Classe CO2	C	A	A	A
Consumo di carburante - WLTP combinato (l/100km)	5.4-5.5	2.5-2.6		
Consumo di carburante - WLTP a bassa velocità (l/100km)	5.9-6.1	5.5-5.6		
Consumo di carburante - velocità media WLTP (l/100km)	4.7-4.9	6.1-6.2		
Consumo di carburante - WLTP alta velocità (l/100km)	4.7-4.8	5.4-5.5		
Consumo di carburante - WLTP velocità extra alta (l/100km)	6.1-6.2	6.9-7.0		
<b>VOLUMI &gt;</b>				
Numero di posti a sedere	5			
Volume del bagagliaio (dm3 VDA / L)	565 / 651			
Volume massimo del bagagliaio con i sedili posteriori ripiegati (litri)	1741 / 1985			
<b>MASSE &gt;</b>				
Peso a vuoto (kg)	1554	1874	2109	2171
Carico utile (kg)	546	546	521	519
Peso lordo del veicolo (kg)	2100	2420	2630	2690
Massa massima autorizzata (kg)	3300	3970	3880	3890
<b>DIMENSIONI &gt;</b>				
Lunghezza (mm)	4652			
Altezza (mm)	1688	1690	1691	
Larghezza - Specchietti esterni ripiegati/non ripiegati (mm)	1936/2108			
Passo (mm)	2784			
<b>PNEUMATICI &gt;</b>				
Tipo di pneumatici (di serie o in opzione, a seconda della versione)	225/60 R18 V Michelin e.Primacy A Class 225/55 R19 Michelin e.Primacy V A Class 225/55 R19 V 3PMSF Michelin Cross Climate A Class		235/55 R19 V Michelin e.Primacy A Class 235/55 R19 V 3PMSF Michelin Cross Climate A Class 235/50 R20 V Michelin e.Primacy A Class	

**Dati in corso di omologazione**

# TEMPI DI RICARICA

DIREZIONE MARKETING – Servizio MK2P  
Listino Prezzi del 01 LUGLIO 2026  
(Rif. Direzione Marketing n° 824360 del 01/07/2026)

## ELETTRICO

		Dal 20% al 80% @ 20 °C	
		COMFORT RANGE	LONG RANGE
Capacità Batteria		73 kWh	96 kWh
OBC		11 kW	11 kW
Voltaggio		400 V	400 V
Mode 2 (AC)	2,3 kW (10A – presa standard)	26h00	34h00
	3,2 kW (16A – presa Green'up)	17h00	22h00
Mode 3 (AC)	7,4 kW (Wallbox Monofase)	7h00	9h00
	11,0 kW (Wallbox Trifase)	5h00	6h30
Mode 4 (DC)	160 kW	30 min	27 min

## PLUG-IN HYBRID

		Da 0% a 100%	
On Board Charger		3,7 kW Standard	7,4 kW Option
Mode 2 (AC)	2,3 kW (10A)	8h25	8h25
	3,2 kW (14A)	5h55	5h55
Mode 3 (AC)	7,4 kW (Wallbox Monofase)	5h15	2h55
	11,0 kW (Wallbox Trifase)	5h15	5h15
	22,0 kW (Wallbox Trifase)	5h15	2h55

*Dati in corso di omologazione*



CITROËN

