

NUOVO CITROËN SPACETOURER



for everyone, **LIKE NO ONE**

Cliccare sul simbolo "Home" per tornare alla pagina iniziale





NUOVO CITROËN SPACETOURER – PREZZI

VERSIONI	CONTENUTI DI SERIE	COLORI CARROZZERIA E AMBIENTI INTERNI	OPZIONI	CERCHI	DIMENSIONI E DATI TECNICI	HOME PAGE
----------	--------------------	---------------------------------------	---------	--------	---------------------------	-----------

MESSA SU STRADA: € 1.000

SPACETOURER			
BUSINESS		BUSINESS LOUNGE	
M	XL	M	XL

DIESEL	Normativa	Omologazione	CV fiscali	kW	Neo patentati	CO ₂ (g/km)	chiavi in mano
						WLTP LOW / HIGH	
Diesel 180 cv Automatico	Euro 6.4 ebis	M1	20	130		180,53 - 208,21	IVA esclusa LCDV

€ 44.400,00	€ 45.400,00	€ 51.800,00	€ 52.800,00
€ 35.573,77	€ 36.393,44	€ 41.639,34	€ 42.459,02
1CK0NNQJ51B0A0L0	1CK0NPQJ51B0A0L0	1CK0NNSJ51B0A0L0	1CK0NPSJ51B0A0L0

ELETTRICO							chiavi in mano
Elettrico 136 cv Extended range Automatico		M1		100		0	IVA esclusa LCDV

€ 56.800,00	€ 57.800,00	€ 64.200,00	€ 65.200,00
€ 45.737,70	€ 46.557,38	€ 51.803,28	€ 52.622,95
1CK0NNQETFBOA0L0	1CK0NPQETFBOA0L0	1CK0NNSETFBOA0L0	1CK0NPSETFBOA0L0

*Dati tecnici in corso di omologazione



NUOVO CITROËN SPACETOURER – EQUIPAGGIAMENTI DI SERIE

VERSIONI

CONTENUTI
DI SERIE

COLORI CARROZZERIA E AMBIENTI INTERNI

OPZIONI

CERCHI

DIMENSIONI E DATI TECNICI



HOME
PAGE

BUSINESS

- > 2 porte laterali scorrevoli
- > 2 prese da 12 V
- > ABS, AFU, ASR, ESP con assistenza alla partenza in salita
- > Sensori di parcheggio posteriori
- > Airbag frontali, airbag laterali anteriori testa/torace e airbag a tendina nelle file 2 e 3
- > Freno di stazionamento elettrico
- > Attivazione automatica degli anabbaglianti e dei tergicristalli
- > Climatizzatore manuale a temperatura regolabile
- > Digital Cluster HD da 10"
- > Comando radio al volante
- > Connettività tramite BTA (chiamate di emergenza e assistenza locali + offerte di servizi connessi) (1)
- > Rilevamento del sottogonfiaggio
- > Set di chiavi: 2 plip HF a 3 pulsanti con funzione di selezione
- > Kit per la riparazione temporanea degli pneumatici
- > Alzacristalli anteriori elettrici sequenziali
- > Safety Pack:
 - Frenata automatica di emergenza con avviso di collisione
 - Assistenza al mantenimento della corsia
 - Attivazione automatica degli abbaglianti
 - Riconoscimento dei segnali di velocità e segnalazioni
 - Driver Monitoring Camera (per funzione avanzata di rilevamento stanchezza)
 - Camera multifunzione sul parabrezza
 - Supporto targa anteriore

- > Design d'interni specifico
- > Parabrezza laminato acustico
- > Fari fendinebbia
- > Proiettori full LED con luci diurne a LED
- > Radio IVI Mid con schermo touch screen HD da 10" (4 altoparlanti + 4 tweeter) + Bluetooth® + 2 prese USB-C fila 1 + 2 prese USB-C fila 2 (2)
- > Regolatore - limitatore di velocità programmabile
- > Fila 2: panca estraibile 3 posti 2/3-1/3 con ripiano e portafoglio
- > Fila 3: panca estraibile 3 posti 2/3-1/3 con ripiano e portafoglio
- > Specchietti esterni elettrici, riscaldabili e ripiegabili elettricamente
- > Rivestimento del pavimento in TPO
- > Sedile conducente singolo con poggiatesta regolabile in altezza, con bracciolo XL. Regolazioni: longitudinale, inclinazione dello schienale, altezza, supporto lombare
- > Finestrini laterali fissi della 2a e 3a fila e lunotto oscurato
- > Sportello posteriore con lunotto termico e tergicristallo

(1) SOS & Assistenza : Chiamata d'emergenza automatica o manuale tramite pulsante SOS e collegamento diretto con la piattaforma di assistenza CITROËN (24/7)

Teleservizi : Rilevazione della necessità di un intervento tecnico o di una manutenzione periodica e trasmissione alla rete CITROËN per fissare un appuntamento (Pack Connect One, dettagli su services.store.citroen.it)

(2) Compatibile con Android Auto™ e Apple CarPlay®

NUOVO CITROËN È-SPACETOURER AGGIUNGE:

- > Cavo di ricarica Mode 3 per presa di ricarica T2 32 A (monofase) (3)
- > Comando e-Toggle e comandi al volante per la gestione della frenata rigenerativa
- > Caricatore OBC 11 kW bidirezionale. Predisposizione Vehicle To Load da integrare con acquisto del contenuto di linea accessori

(3) Lunghezza 6 m sulla taglia M e 7 m sulla taglia XL



NUOVO CITROËN SPACETOURER – EQUIPAGGIAMENTI DI SERIE

VERSIONI

CONTENUTI
DI SERIE

COLORI CARROZZERIA E AMBIENTI INTERNI

OPZIONI

CERCHI

DIMENSIONI E DATI TECNICI



HOME
PAGE

BUSINESS LOUNGE

= BUSINESS +

- > 2 porte laterali scorrevoli a mani libere
- > Accesso e avviamento key-less
- > Climatizzatore posteriore aggiuntivo con tetto comfort (SE BI-ZONA, quindi sì se troviamo quello sotto)
- > Climatizzatore automatico bizona
- > Cerchi in lega da 17" taglio diamantato
- > Navigazione (DAB) IVI High con riconoscimento vocale, touch screen capacitivo HD da 10" e Mirror Screen (4 altoparlanti + 4 tweeter) + Bluetooth® + 2 prese USB-C fila 1 + 2 prese USB-C fila 2 (1) (2)
- > Pacchetto Hi-Fi: Amplificatore + subwoofer sotto sedile passeggero individuale, 2 tweeter anteriori + 2 woofer anteriori + altoparlante centrale anteriore sul cruscotto, 2 tweeter + 2 woofer in porta in fila 2
- > Parabrezza laminato acustico atermico
- > Presa da 220V + 2 prese da 12V
- > Fila 2: panca 3 posti 2/3-1/3 montata su binario estraibile con ripiano e portafoglio
- > Fila 3: panca 3 posti 2/3-1/3 montata su binario estraibile con ripiano e portafoglio
- > Specchietto retrovisore interno elettrocromico
- > Rivestimento del pavimento in moquette
- > Tende parasole in fila 2
- > Sicurezza elettrica per bambini
- > Sedili conducente e passeggero, con braccioli, regolabili elettricamente (lunghezza, altezza, zona lombare), riscaldabili e massaggianti
- > Sovratappeti in fila 1, 2 e 3

- > Finestrini laterali file 2 e 3 e lunotto posteriore extra-oscurato
- > Volante in pelle multifunzione riscaldato
- > VisioPark1 (vista zenitale posteriore a 180°) con display touch screen in retromarcia + guida al parcheggio anteriore e posteriore + rilevamento degli angoli morti
- > Pelle martellata Claudia

(1) Mappa Europa, Servizi di navigazione TomTom connesso (TomTom Traffic, Prezzi Carburante, Parcheggi, Meteo, Ricerca Locale) e Avvisi Zone di Pericolo. Prova gratuita per 6 mesi inclusa per i servizi connessi. (Pack Connect Plus, dettagli su services-store.citroen.it)

(2) Compatibile con Android Auto™ e Apple CarPlay®

NUOVO CITROËN È-SPACETOURER AGGIUNGE:

- > Cavo di ricarica Mode 3 per presa di ricarica T2 32 A (monofase) (3)
- > Comando e-Toggle e comandi al volante per la gestione della frenata rigenerativa
- > Caricatore OBC 11 kW, bidirezionale. Predisposizione Vehicle To Load da integrare con acquisto del contenuto di linea accessori

(3) Lunghezza 6 m sulla taglia M e 7 m sulla taglia XL



NUOVO CITROËN SPACETOURER – COLORI CARROZZERIA E INTERNI

VERSIONI	CONTENUTI DI SERIE	COLORI CARROZZERIA E AMBIENTI INTERNI	OPZIONI	CERCHI	DIMENSIONI E DATI TECNICI	HOME PAGE
----------	--------------------	---------------------------------------	---------	--------	---------------------------	-----------




				BUSINESS		BUSINESS LOUNGE
				CMFT	BRFY	CYFX
				S	€1.500	S
	POPR	KAOLIN WHITE Pastello	€ 0	IVA inclusa Tessuto bicolore NERO/GRIGIO SCURO 	Tessuto RIMINI CHINÉ 	Pelle CLAUDIA
	M0F4	ARTENSE GREY Metallizzato	€ 750			
	M01J	TITANIUM GREY Metallizzato	€ 750			
	M09V	PERLA BLACK Metallizzato	€ 750			
	M0DU	KAPARI GREEN Metallizzato	€ 750			
				<ul style="list-style-type: none"> • Panca 3 posti 2/3-1/3 montata su guida estraibile con ripiano e portafoglio nelle file 2 e 3 • Rivestimenti interni specifici Rimini Chiné • Sedili anteriori riscaldabili • Sedile passeggero individuale ribaltabile 		



NUOVO CITROËN SPACETOURER – CONFIGURAZIONE POSTI

VERSIONI	CONTENUTI DI SERIE	COLORI CARROZZERIA E AMBIENTI INTERNI	OPZIONI	CERCHI	DIMENSIONI E DATI TECNICI	 HOME PAGE
----------	--------------------	---------------------------------------	---------	--------	---------------------------	---

BUSINESS – TESSUTO BICOLORE NERO/GRIGIO SCURO

CODICI OPZIONI	IVA escl.	IVA incl.	DESCRIZIONE	1 ^a FILA	2 ^a FILA	3 ^a FILA	POSTI TOTALI
-	S		Comprende: <ul style="list-style-type: none"> - Sedile conducente manuale con bracciolo, regolazione in altezza e supporto lombare - Sedile passeggero individuale manuale con bracciolo - Panchetta 3 posti in seconda fila frazionabile 2/3 - 1/3, ripiegabili a tavolino - Panchetta 3 posti in terza fila frazionabile 2/3 - 1/3, ripiegabili a tavolino 				8
AN00	-532,77€	-650€	Comprende: <ul style="list-style-type: none"> - Sedile conducente manuale con bracciolo, regolazione in altezza e supporto lombare - Sedile passeggero individuale manuale con bracciolo - Panchetta 3 posti in seconda fila frazionabile 2/3 - 1/3, ripiegabili a tavolino 				5
WAAF*	122,95€	150€	Comprende: <ul style="list-style-type: none"> - Sedile conducente manuale con bracciolo, regolazione in altezza supporto lombare - Panchetta passeggeri 2 posti in prima fila vano sotto seduta - Panchetta 3 posti in seconda fila frazionabile 2/3 - 1/3, ripiegabili a tavolino - Panchetta 3 posti in terza fila frazionabile 2/3 - 1/3, ripiegabili a tavolino 				9

Configurazione 8
posti,
misura M



Configurazione 8
posti,
misura XL

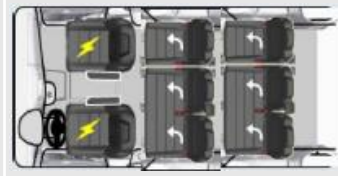
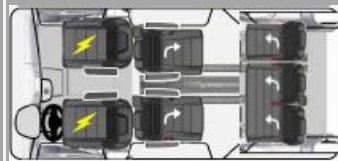
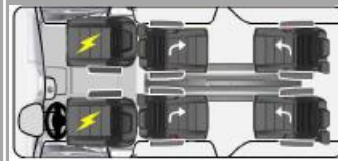
* Disponibile solo sulle versioni termiche



NUOVO CITROËN SPACETOURER – CONFIGURAZIONE POSTI

VERSIONI	CONTENUTI DI SERIE	COLORI CARROZZERIA E AMBIENTI INTERNI	OPZIONI	CERCHI	DIMENSIONI E DATI TECNICI	 HOME PAGE
----------	--------------------	---------------------------------------	---------	--------	---------------------------	---

BUSINESS LOUNGE – PELLE CLAUDIA NERA

CODICI OPZIONI	IVA escl.	IVA incl.	DESCRIZIONE	1 ^a FILA	2 ^a FILA	3 ^a FILA	POSTI TOTALI
-		S	Comprende: <ul style="list-style-type: none"> - Sedile conducente e passeggero individuali con regolazione elettrica, riscaldati e con funzione massaggio - Panchetta 3 posti individuali in seconda fila frazionabile 2/3 - 1/3, ripiegabili a tavolino - Panchetta 3 posti individuali in terza fila frazionabile 2/3 - 1/3, ripiegabili a tavolino 				8
AL35	819,67€	1.000€	Comprende: <ul style="list-style-type: none"> - Sedile conducente e passeggero con regolazione elettrica, riscaldato e con funzione massaggio - 2 poltrone individuali scorrevoli su binari con sistema Drop&Go per orientamento fronte marcia o contro marcia per disposizione a salotto + tavolini - Panchetta 3 posti individuali in seconda fila frazionabile 2/3 - 1/3, ripiegabili a tavolino 				7
AN01	737,70€	900€	Comprende: <ul style="list-style-type: none"> - Sedile conducente e passeggero con regolazione elettrica, riscaldato e con funzione massaggio - Configurazione «Salotto mobile» con 4 posti totali «vis-à-vis»: 2 sedili singoli in seconda fila con sistema Drop&Go per orientamento fronte marcia o contro marcia per disposizione a salotto + 2 sedili singoli in terza fila + tavolini 				6

Configurazione 8 posti, misura M



Configurazione 8 posti, misura XL




NUOVO CITROËN SPACETOURER – OPZIONI

VERSIONI	CONTENUTI DI SERIE	COLORI CARROZZERIA E AMBIENTI INTERNI	OPZIONI	CERCHI	DIMENSIONI E DATI TECNICI	 HOME PAGE
----------	--------------------	---------------------------------------	---------	--------	---------------------------	---

OPZIONI		IVA escl.	IVA incl.	BUSINESS	BUSINESS LOUNGE	Note
AN00	RIMOZIONE DELLA TERZA FILA	-€ 532,79	-€ 650,00	<input type="radio"/>	-	
NA01	SEDILI RISCALDABILI	€ 295,08	€ 360,00	<input type="radio"/>	-	Sedili riscaldabili per la fila 1 (2 sistemi riscaldati per posto, incluso sedile centrale) Controllo sul sedile se sedili anteriori singoli, controllo sul cruscotto se panca anteriore 2 passeggeri Non compatibile con: interno Rimini (BRFY)
WAAF	PANCA PASSEGGERO 2 POSTI CON POGGIATESTA REGOLABILI	€ 122,95	€ 150,00	<input type="radio"/>	-	Sedile guida singolo con poggiatesta regolabile in altezza, con bracciolo L Regolazione: lunghezza, inclinazione dello schienale, altezza, lombare (se 2 SLD) o ribaltamento del ripiano (se 1 SSD o se TEP) Non compatibile con: interno Rimini (BRFY) Non disponibile sulla versione elettrica taglia M (batteria 75 kWh)



NUOVO CITROËN SPACETOURER – OPZIONI

VERSIONI	CONTENUTI DI SERIE	COLORI CARROZZERIA E AMBIENTI INTERNI		OPZIONI	CERCHI	DIMENSIONI E DATI TECNICI	 HOME PAGE
PACK		IVA escl.	IVA incl.	BUSINESS	BUSINESS LOUNGE	Note	
NR02	PACK CLIMATIZZAZIONE	€ 491,80	€ 600,00	○	●	Aria condizionata posteriore, automatica, parabrezza atermico	
RL05	PACK COMFORT	€ 655,74	€ 800,00	○	●	Caricabatterie wireless, Easy Pack: accesso e avviamento a mani libere, specchietti interni elettrocromici e volante multifunzione in pelle.	
ZJA9	PACK CONNETTIVITÀ / IVI HIGH	€ 573,77	€ 700,00	○	●	Comprende: - Radio IVI HIGH 10" NAV: radio AM/FM/DAB con touch screen HD da 10", NAV, Mirrorscreen (WiFi), riconoscimento vocale. 1 USB ricarica&dati di tipo C + 1 USB ricarica di tipo C, connettività 4G tramite BSRF - Cluster digitale a colori 10" - Pack Visibility (PR06): fari fendinebbia, retrovisori esterni elettrici riscaldati ripiegabili elettricamente	
WO07	PACK DESIGN	€ 491,80	€ 600,00	○	-	Portellone posteriore con lunotto apribile separatamente Cerchi in lega 17" PHOENIX	
OK01	PACK DESIGN VIP	€ 573,77	€ 700,00	-	○	Tetto panoramico con copertura manuale (2 finestre, possono essere chiuse individualmente manualmente) Portellone posteriore con lunotto apribile separatamente	
WZ09	PACK EASY ACCESS	€ 983,61	€ 1.200,00	○	●	2 porte scorrevoli elettriche + Accesso a mani libere con rilevamento chiave e sensore sotto il paraurti posteriore	
AN01	PACK BUSINESS VIP (4 SEDILI POSTERIORI)	€ 737,70	€ 900,00	-	○	- 4 Poltrone VIP individuali (Pelle) «vis-à-vis» (2 in fila 2 e 2 in fila 3) con doppi braccioli, confortevole rivestimento e poggiatesta in pelle, scorrevoli, reversibili, ripiegabili a tavolino e rimovibili senza attrezzi, standard Isofix - Configurazione "Salotto" con sistema Drop & Go con tavolino VIP richiudibile su guide - Deposito sul retro Richiede la rimozione del ripiano rigido posteriore (copribagagli)	
AL35	PACK BUSINESS VIP (5 SEDILI POSTERIORI)	€ 819,67	€ 1.000,00	-	○	- 5 Poltrone VIP individuali (Pelle) «vis-à-vis» (2 in fila 2 e 3 in fila 3) con doppi braccioli, confortevole rivestimento e poggiatesta in pelle, scorrevoli, reversibili, ripiegabili a tavolino e rimovibili senza attrezzi, standard Isofix - Configurazione "Salotto" con sistema Drop & Go con tavolino VIP richiudibile su guide - Deposito sul retro Non compatibile con: AN01	
BQ01	PACK CONVERTER	€ 204,92	€ 250,00	○	○	Quadro elettrico rinforzato (alternatore + batteria L3 720 / L3 760 a seconda del motore dell'alternatore)	
ZVOL	PACK SAFETY PLUS	€ 163,93	€200	-	○	- Adaptive Cruise Control (ACC) - Nuovo radar frontale	



NUOVO CITROËN SPACETOURER – CERCHI

VERSIONI

 CONTENUTI
DI SERIE

COLORI CARROZZERIA E AMBIENTI INTERNI

OPZIONI

CERCHI

DIMENSIONI E DATI TECNICI


 HOME
PAGE

DIAMETRO	CODICE	NOME	IMMAGINE	MISURA PNEUMATICI	BUSINESS	BUSINESS LOUNGE
17"	ZHYY	Copricerchi Gris Anthra		215/60 R17	•	-
17"	ZHZB	PHOENIX Diamond cut		225/55 R17	-	•

Le informazioni sui modelli e le loro caratteristiche contenute nel presente listino corrispondono a quelle esistenti al momento della sua redazione e potranno essere modificate e aggiornate in qualsiasi momento da Citroën. Poiché i limiti delle tecniche di stampa non permettono una riproduzione fedele al 100% la rappresentazione dei colori della carrozzeria, dei tessuti e dei rivestimenti interni è indicativa e suscettibile di eventuali errori, imprecisioni. Vi invitiamo quindi a verificare le informazioni contenute del listino e la disponibilità di versioni, colori e optional presso la rete Citroen e sul sito www.citroen.it



NUOVO CITROËN SPACETOURER – DIMENSIONI E DATI TECNICI

VERSIONI	CONTENUTI DI SERIE	COLORI CARROZZERIA E AMBIENTI INTERNI	OPZIONI	CERCHI	DIMENSIONI E DATI TECNICI	HOME PAGE
----------	--------------------	---------------------------------------	---------	--------	---------------------------	-----------

	DIESEL	
	Diesel 180 cv Automatico *	
	M	XL
MOTORE		
Normativa antinquinamento	Euro 6.4 bis	
Stop&Start	Stop & Start	
Cavalli fiscali	21	
Numero di cilindri – Numero di valvole	4 - 16	
Cilindrata - cm ³	2.184	
Alesaggio x corsa - mm	83,8 x 99	
Potenza massima a giri/min - kW CEE (cv CEE)	132 (180) a 3500	
Coppia massima a giri/min - Nm CEE	400 a 1500	
CAMBIO		
Tipologia di trasmissione e numero rapporti	Automatico a 8 rapporti	
Trazione	Anteriore	
DIMENSIONI/VOLUMI		
Lunghezza - Larghezza – Larghezza con retrovisori - m	4981 - 1924 - 2200	5331 - 1924 - 2200
Altezza - mm	1865 - 1955	1865 - 1955
Passo - mm	3275	3275
Volume di carico VDA sotto cappelliera - litri	507*	912*
Volume di carico VDA fino al tetto in configurazione 2 p	3968*	4554*
MASSE		
Tara con conducente compreso - kg	1953	1986
Massa complessiva a pieno carico - kg	2830	2869
Rapporto Potenza / Tara - kW/t	66,56	65,46
Peso max rimorchiabile - kg	1900	1900
PRESTAZIONI		
0 - 400 m partenza da fermo - s	16,6	
0 - 1000 m partenza da fermo - s	30,7	
0 - 100 km/h - s	9,1	
Velocità massima km/h	185	
PNEUMATICI		
Dimensioni	215/60 R17C 104 H 225/55 R17 101 V	
CONSUMI/EMISSIONI WLTP		
Comb. Low - l/100 km	6,885	
Comb. High - l/100 km	7,939	
CO ₂ Comb. Low - g/ km	180,53	
CO ₂ Comb. High - g/ km	208,21	

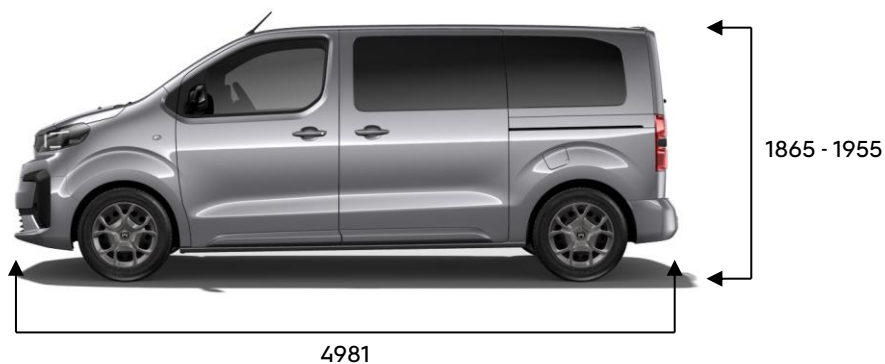
	ELETTRICO	
	Elettrico 136 cv Extended range Automatico *	
	M	XL
CARAT.GENERALI		
Tecnologia motore elettrico	Sincrono a magneti permanenti (4 coppie)	
Potenza CEE 30 min a giri/min	62 a 3 540	
Coppia massima (Nm) / regime (g/min.)	270 a 500	
Cambio	Riduttore monorapporto	
Pneumatici (misura)	215/65 R16C 106 T 225/55 R17 101 V	
PRESTAZIONI solo conducente / ½ carico utile		
Velocità massima (km/h)	130 km/h*	
Accelerazioni (secondi)	-	
- da 0 a 100 km/h	-	
Ripresa (in secondi)	-	
- da 80 a 120 km/h	-	
BATTERIA		
Tipologia	Ioni di litio	
Tensione - V	-	-
Capacità batteria alta tensione - kWh	75	
RICARICA		
Caricatore OBC - kW	7 kW (monofase) - 11 kW (trifase)	
Tempi di ricarica indicativi da 0 a 100% - Presa domestica (8/10 A)	36h45	
Tempi di ricarica indicativi da 0 a 100% - Wall Box 7 kW monofase (32 A)	11h20	
Tempi di ricarica indicativi da 0 a 100% - Wall Box 11 kW trifase (32 A)	7h30 (caricatore OBC 11 kW - ricarica notturna)	
Tempi di ricarica indicativi da 5 a 80% - Super Charger pubblici (100 kW)	45 min*	
CONSUMI (WLTP)		
Consumo misto kWh/100km- LOW / HIGH	22,400 - 26,430	
Emissioni CO ₂ ciclo misto g/km - LOW / HIGH	0	
Autonomia massima (WLTP combinato) - Km	350	
PESO (kg) e CARICHI (kg)		
Peso totale di carico autorizzato massimo	2965	2970
Peso a vuoto in ordine di marcia minimo	2140	2167
Carico utile	1056	1008
Peso massimo rimorchiabile con freno con trasferimento di carico	1000	1000
MANEGGEVOLEZZA (m)		
Diametro di sterzata tra i marciapiedi	12,4	12,4
Volume del bagagliaio (lt)	507*	912*
Volume complessivo di carico in configurazione 2 posti - litri	3968*	4554*
VOLUMI/CARICO		
Lunghezza di carico massima (schienale passeggero a tavolino) in mm	3161	3161

* Dati in corso di omologazione



NUOVO CITROËN SPACETOURER – DIMENSIONI E DATI TECNICI

VERSIONI	CONTENUTI DI SERIE	COLORI CARROZZERIA E AMBIENTI INTERNI	OPZIONI	CERCHI	DIMENSIONI E DATI TECNICI	HOME PAGE
----------	--------------------	---------------------------------------	---------	--------	---------------------------	-----------



Valori in millimetri.