

NUOVO CITROËN JUMPY COMBI



for everyone, **LIKE NO ONE**

Cliccare sul simbolo "Home" per tornare alla pagina iniziale






NUOVO CITROËN JUMPY COMBI – PREZZI

VERSIONI	CONTENUTI DI SERIE	COLORI CARROZZERIA E AMBIENTI INTERNI	OPZIONI	CERCHI	DIMENSIONI E DATI TECNICI	 HOME PAGE
----------	--------------------	---------------------------------------	---------	--------	---------------------------	---

MESSA SU STRADA: € 1.000

	Normativa	Omologazione	CV fiscali	kW	Neo patentati	CO ₂ (g/km) WLTP LOW / HIGH	
DIESEL 							
Diesel 180 cv Automatico	Euro 6.4 ebis	M1	20	130		180,53 - 208,21	chiavi in mano IVA esclusa LCDV

JUMPY COMBI

M	XL
---	----

€ 41.330,00	€ 42.330,00
€ 33.057,38	€ 33.877,05
1CK0NNLJ51B0A0LO	1CK0NPLJ51B0A0LO

ELETTRICO

Elettrico 136 cv Extended range Automatico		M1		100		0	chiavi in mano IVA esclusa LCDV
--	---	-----------	--	-----	--	---	---------------------------------------

€ 53.730,00	€ 54.730,00
€ 43.221,31	€ 44.040,98
1CK0NNLETFB0A0LO	1CK0NPLETFB0A0LO

*Dati tecnici in corso di omologazione



NUOVO CITROËN JUMPY COMBI – EQUIPAGGIAMENTI DI SERIE

VERSIONI

 CONTENUTI
 DI SERIE

COLORI CARROZZERIA E AMBIENTI INTERNI

OPZIONI

CERCHI

DIMENSIONI E DATI TECNICI


 HOME
 PAGE

ABS, AFU, ESP con assistenza alla partenza in salita

- › Sensori di parcheggio posteriori
- › Airbag frontali e laterali testa-torace (conducente e passeggero)
- › Attivazione automatica degli anabbaglianti e del tergicristallo
- › Sedile a 2 posti in panchina per il passeggero con poggiatesta regolabili in altezza e vano portaoggetti sotto la seduta
- › Sedile a 3 posti in panchina nella fila 2, frazionabile 2/3 - 1/3, ribaltabile, estraibile e ripiegabile a ripiano e portafoglio
- › Sedile a 3 posti in panchina nella fila 3, ripiegabile e rimovibile
- › Climatizzatore manuale a temperatura regolabile
- › Comando digitale LCD in bianco e nero
- › Comando radio al volante
- › Connettività tramite BTA (chiamate di emergenza e assistenza locali)
Rilevamento del sottogonfiaggio (indiretto)
- › Freno di stazionamento elettrico
- › Set di chiavi: 2 plip HF a 3 pulsanti con funzione di selezione
- › Kit di gonfiaggio pneumatico (compressore da 12 V + cartuccia di sigillante)
- › Alzacristalli anteriori elettrici
- › Safety Pack:
 - Frenata automatica di emergenza con avviso di collisione
 - Assistenza al mantenimento della corsia
 - Attivazione automatica degli abbaglianti
 - Riconoscimento dei segnali di velocità e segnalazioni
 - Driver Monitoring Camera (per funzione avanzata di rilevamento stanchezza)
 - Camera multifunzione sul parabrezza
 - Supporto targa anteriore

- › Parabrezza laminato acustico
- › Maniglie e calotte degli specchietti retrovisori in plastica nero opaca
- › Porta laterale scorrevole destra con vetro
- › Presa da 12 V nel cassetto portaoggetti
- › Fari H15 con luci di marcia diurna
- › Radio RCE (DAB), display 5" monocromatico tattile (2 altoparlanti + 2 tweeter) + Bluetooth® + 1 presa USB
- › Controllo - limitatore di velocità
- › Specchietti retrovisori elettrici e riscaldabili
- › Rivestimento del pavimento in TPO
- › Sedile conducente individuale con poggiatesta e bracciolo regolabili in altezza (Regolazione: lunghezza, inclinazione, altezza e lombare (se 2 porte laterali scorrevoli))
- › Finestrini laterali fissi, file 2 e 3
- › Lunotto posteriore con finestrino sbrinabile

(1) SOS & Assistenza : Chiamata d'emergenza automatica o manuale tramite pulsante SOS e collegamento diretto con la piattaforma di assistenza CITROËN (24/7)

Teleservizi : Rilevazione della necessità di un intervento tecnico o di una manutenzione periodica e trasmissione alla rete CITROËN per fissare un appuntamento (Pack Connect One, dettagli su services-store.citroen.it)

NUOVO CITROËN È-JUMPY COMBI AGGIUNGE:

- › Cavo di ricarica Mode 3 per presa di ricarica T2 32 A (monofase) (2)
- › Comando e-Toggle e comandi al volante per la gestione della frenata rigenerativa
- › Caricatore OBC da 11 kW

(2) Lunghezza 6 m sulla taglia M e 7 m sulla taglia XL



NUOVO CITROËN JUMPY COMBI – COLORI CARROZZERIA E INTERNI

VERSIONI	CONTENUTI DI SERIE	COLORI CARROZZERIA E AMBIENTI INTERNI	OPZIONI	CERCHI	DIMENSIONI E DATI TECNICI	 HOME PAGE
----------	--------------------	---------------------------------------	---------	--------	---------------------------	---

JUMPY COMBI

INTERNI

CMFT

IVA inclusa



POPR	KAOLIN WHITE Pastello	€ 0
-------------	--------------------------	------------



M0F4	ARTENSE GREY Metallizzato	€ 750
-------------	------------------------------	--------------



M01J	TITANIUM GREY Metallizzato	€ 750
-------------	-------------------------------	--------------



M09V	PERLA BLACK Metallizzato	€ 750
-------------	-----------------------------	--------------

Tessuto bicolore NERO/ GRIGIO SCURO





NUOVO CITROËN JUMPY COMBI – CONFIGURAZIONE POSTI

VERSIONI	CONTENUTI DI SERIE	COLORI CARROZZERIA E AMBIENTI INTERNI	OPZIONI	CERCHI	DIMENSIONI E DATI TECNICI	 HOME PAGE
----------	--------------------	---------------------------------------	---------	--------	---------------------------	---

CODICI OPZIONI	IVA escl.	IVA incl.	DESCRIZIONE	1 ^a FILA	2 ^a FILA	3 ^a FILA	POSTI TOTALI
9 POSTI	S		Comprende: <ul style="list-style-type: none"> - Sedile conducente regolazione in altezza - Panchetta passeggeri 2 posti in prima fila - Panchetta frazionabile 1/3 - 2/3 in seconda fila - Panchetta monoblocco 3 posti in terza fila 				9
WAAS	0,00€	0€	Comprende: <ul style="list-style-type: none"> - Sedile conducente manuale con bracciolo, regolazione in altezza e supporto lombare - Sedile passeggero individuale manuale con bracciolo - Panchetta frazionabile 1/3 - 2/3 in seconda fila - Panchetta monoblocco 3 posti in terza fila 				8
AN00	- € 532,79	- € 650	Comprende: <ul style="list-style-type: none"> - Sedile conducente regolazione in altezza - Panchetta passeggeri 2 posti in prima fila - Panchetta frazionabile 1/3 - 2/3 in seconda fila 				6

Configurazione 9 posti, misura M



Configurazione 9 posti, misura XL



NUOVO CITROËN JUMPY COMBI – OPZIONI

VERSIONI	CONTENUTI DI SERIE	COLORI CARROZZERIA E AMBIENTI INTERNI	OPZIONI	CERCHI	DIMENSIONI E DATI TECNICI	 HOME PAGE
----------	--------------------	---------------------------------------	----------------	--------	---------------------------	---

OPZIONI		IVA escl.	IVA incl.	COMBI	Note
VG02	VETRI SCORREVOLI IN SECONDA FILA	€ 286,89	€ 350,00	<input type="radio"/>	
WZ07	SECONDA PORTA SCORREVOLE	€ 409,84	€ 500,00	<input type="radio"/>	2 porte scorrevoli, manuali
WO05	PORTE POSTERIORI A BATTENTE	€ 163,93	€ 200,00	<input type="radio"/>	Porta posteriore a battenti vetrati simmetrici, con apertura a 180°, lunotto termico e tergilunotto presente su ciascun lato
AN00	RIMOZIONE DELLA TERZA FILA	-€ 532,79	-€ 650,00	<input type="radio"/>	
WAAS	2 SEDILI ANTERIORI INDIVIDUALI	€ 0,00	€ 0,00	<input type="radio"/>	Sedile passeggero singolo con bracciolo Sostituisce panchetta passeggeri a 2 posti
LA10	FARO UPLEVEL FULL ECOLED CON DRL SPECIFICO	€ 327,87	€ 400,00	<input type="radio"/>	Fari full LED con luci diurne a LED



NUOVO CITROËN JUMPY COMBI – OPZIONI


VERSIONI	CONTENUTI DI SERIE	COLORI CARROZZERIA E AMBIENTI INTERNI	OPZIONI	CERCHI	DIMENSIONI E DATI TECNICI	 HOME PAGE
----------	--------------------	---------------------------------------	----------------	--------	---------------------------	---

PACK		IVA escl.	IVA incl.	COMBI	Note
NR02	PACK CLIMATIZZAZIONE	€ 737,70	€ 900,00	<input type="radio"/>	Aria condizionata posteriore, automatica, parabrezza atermico
PR06	PACK VISIBILITÀ	€ 204,92	€ 250,00	<input type="radio"/>	Fari fendinebbia e specchietti esterni ripiegabili elettricamente Non compatibile con: ZJA9
ZJA9	PACK CONNETTIVITÀ / IVI HIGH	€ 737,70	€ 900,00	<input type="radio"/>	Comprende: - Radio IVI HIGH 10" NAV: radio AM/FM/DAB con touch screen HD da 10", NAV, Mirrorscreen (WiFi), riconoscimento vocale. 1 USB ricarica&dati di tipo C + 1 USB ricarica di tipo C, connettività 4G tramite BSRF - Cluster digitale a colori 10" - Pack Visibility (PR06): fari fendinebbia, retrovisori esterni elettrici riscaldati ripiegabili elettricamente Non compatibile con: PR06



NUOVO CITROËN JUMPY COMBI – CERCHI

VERSIONI	CONTENUTI DI SERIE	COLORI CARROZZERIA E AMBIENTI INTERNI	OPZIONI	CERCHI	DIMENSIONI E DATI TECNICI	 HOME PAGE
----------	--------------------	---------------------------------------	---------	---------------	---------------------------	---

DIAMETRO	CODICE	NOME	IMMAGINE	MISURA PNEUMATICI	COMBI
17"	ZHYW	Cerchi in acciaio con coprimozzo		215/60 R17	●

Le informazioni sui modelli e le loro caratteristiche contenute nel presente listino corrispondono a quelle esistenti al momento della sua redazione e potranno essere modificate e aggiornate in qualsiasi momento da Citroën. Poiché i limiti delle tecniche di stampa non permettono una riproduzione fedele al 100% la rappresentazione dei colori della carrozzeria, dei tessuti e dei rivestimenti interni è indicativa e suscettibile di eventuali errori, imprecisioni. Vi invitiamo quindi a verificare le informazioni contenute del listino e la disponibilità di versioni, colori e optional presso la rete Citroen e sul sito www.citroen.it



NUOVO CITROËN JUMPY COMBI – DIMENSIONI E DATI TECNICI

VERSIONI	CONTENUTI DI SERIE	COLORI CARROZZERIA E AMBIENTI INTERNI	OPZIONI	CERCHI	DIMENSIONI E DATI TECNICI	HOME PAGE
----------	--------------------	---------------------------------------	---------	--------	---------------------------	-----------

DIESEL	
Diesel 180 cv Automatico *	
M	XL

MOTORE		
Normativa antinquinamento	Euro 6.4 bis	
Stop&Start	Stop & Start	
Cavalli fiscali	21	
Numero di cilindri – Numero di valvole	4 - 16	
Cilindrata - cm ³	2.184	
Alesaggio x corsa - mm	83,8 x 99	
Potenza massima a giri/min - kW CEE (cv CEE)	132 (180) a 3500	
Coppia massima a giri/min - Nm CEE	400 a 1500	

CAMBIO		
Tipologia di trasmissione e numero rapporti	Automatico a 8 rapporti	
Trazione	Anteriore	

DIMENSIONI/VOLUMI		
Lunghezza - Larghezza – Larghezza con retrovisori - mm	4981 - 1924 - 2200	5331 - 1924 - 2200
Altezza - mm	1865 - 1955	1865 - 1955
Passo - mm	3275	3275
Volume di carico VDA sotto cappelliera - litri	507*	912*
Volume di carico VDA fino al tetto in configurazione 2 posti - litri	3968*	4554*

MASSE		
Tara con conducente compreso - kg	1946	1977
Massa complessiva a pieno carico - kg	2870	2901
Rapporto Potenza / Tara - kW/t	66,80	65,76
Peso max rimorchiabile - kg	1900	1900

PRESTAZIONI		
0 - 400 m partenza da fermo - s	16,6	
0 - 1000 m partenza da fermo - s	30,7	
0 - 100 km/h - s	9,1	
Velocità massima km/h	185	

PNEUMATICI		
Dimensioni	215/60 R17C 104 H 225/55 R17 101 V	

CONSUMI/EMISSIONI WLTP		
Comb. Low - l/100 km	6,885	
Comb. High - l/100 km	7,939	
CO ₂ Comb. Low - g/ km	180,53	
CO ₂ Comb. High - g/ km	208,21	

ELETTRICO	
Elettrico 136 cv Extended range Automatico*	
M	XL

CARAT.GENERALI		
Tecnologia motore elettrico	Sincrono a magneti permanenti (4 coppie)	
Potenza CEE 30 min a giri/min	62 a 3 540	
Coppia massima (Nm) / regime (g/min.)	270 a 500	
Cambio	Riduttore monorapporto	
Pneumatici (misura)	215/65 R16C 106 T 225/55 R17 101 V	

PRESTAZIONI solo conducente / ½ carico utile		
Velocità massima (km/h)	130 km/h*	
Accelerazioni (secondi)	.*	
• da 0 a 100 km/h	.*	
Ripresa (in secondi)	.*	
• da 80 a 120 km/h	.*	

BATTERIA		
Tipologia	Ioni di litio	
Tensione - V	.*	
Capacità batteria alta tensione - kWh	75	

RICARICA		
Caricatore OBC - kW	7 kW (monofase) - 11 kW (trifase)	
Tempi di ricarica indicativi da 0 a 100% - Presa domestica (8/10 A)	36h45	
Tempi di ricarica indicativi da 0 a 100% - Wall Box 7 kW monofase (32 A)	11h20	
Tempi di ricarica indicativi da 0 a 100% - Wall Box 11 kW trifase (32 A)	7h30 (caricatore OBC 11 kW - ricarica notturna)	
Tempi di ricarica indicativi da 5 a 80% - Super Charger pubblici (100 kW)	45 min*	

CONSUMI (WLTP)		
Consumo misto kWh/100km- LOW / HIGH	22,400 - 26,430	
Emissioni CO2 ciclo misto g/km - LOW / HIGH	0	
Autonomia massima (WLTP combinato) - Km	350	

PESO (kg) e CARICHI (kg)		
Peso totale di carico autorizzato massimo	2965	2970
Peso a vuoto in ordine di marcia minimo	2140	2167
Carico utile	1035	1008
Peso massimo rimorchiabile con freno con trasferimento di carico	1000	1000


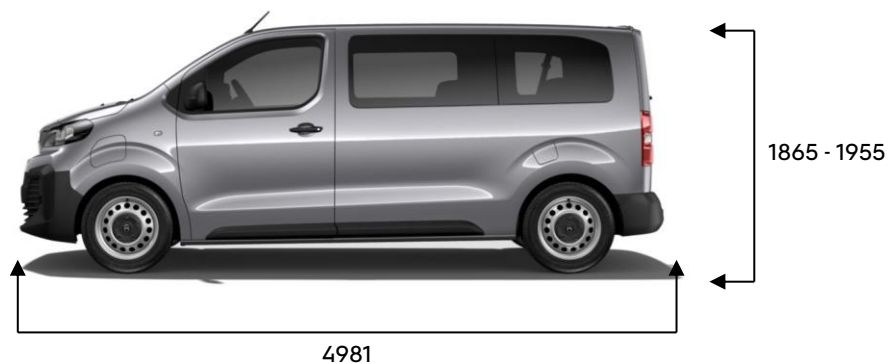
MANEGGEVOLEZZA (m)		
Diametro di sterzata tra i marciapiedi	12,4	12,4
Volume del bagagliaio (lt)	507*	912*
VOLUMI/CARICO		
Volume complessivo di carico in configurazione 2 posti - litri	3968*	4554*
Lunghezza di carico massima (schienale passeggero a tavolino) in mm	3161	3511

* Dati in corso di omologazione



NUOVO CITROËN JUMPY COMBI – DIMENSIONI E DATI TECNICI

VERSIONI	CONTENUTI DI SERIE	COLORI CARROZZERIA E AMBIENTI INTERNI	OPZIONI	CERCHI	DIMENSIONI E DATI TECNICI	HOME PAGE
----------	--------------------	---------------------------------------	---------	--------	---------------------------	-----------



Valori in millimetri.

*Immagini indicative