

NUOVA CITROËN C4



for everyone, **LIKE NO ONE**

Cliccare sul simbolo "Home" per tornare alla pagina iniziale
Immagini esemplificative di Nuova E-C4 - 100% elettrica con tinta Iceland Blue





NUOVA CITROËN C4 – PREZZI

VERSIONI	CONTENUTI DI SERIE	AMBIENTI INTERNI	TINTE CARROZZERIA	PACK COLOR	CERCHI	OPZIONI	PNEUMATICI	DATI TECNICI	HOME PAGE
----------	--------------------	------------------	-------------------	------------	--------	---------	------------	--------------	-----------

MESSA SU STRADA: € 815

	Normativa	CV Fiscali	kW	Neo patentati	CO ₂ g/km WLTP LOW - HIGH	
Hybrid 110 cv Automatico	Euro 6e-bis	14	74	<input checked="" type="checkbox"/>	102,45 - 124,69*	chiavi in mano IVA esclusa LCDV
Hybrid 145 cv Automatico	Euro 6e-bis	14	100	<input checked="" type="checkbox"/>	102,45 - 124,69*	chiavi in mano IVA esclusa LCDV


YOU	PLUS	BUSINESS	MAX
-----	------	----------	-----

€ 26.550,00
€ 21.094,26
1CLEA5HJGWB0A060

€ 29.550,00
€ 23.553,28
1CLEA5KJHWP0A060

€ 31.050,00
€ 24.782,79
1CLEA5KJHWP07560

€ 31.550,00
€ 25.192,62
1CLEA5NJHWP0A060

ELETTRICO	Normativa	CV Fiscali	kW	Neo patentati	CO ₂ g/km WLTP	
Elettrico 136 cv Standard range Automatico		-	100	<input checked="" type="checkbox"/>	0	chiavi in mano IVA esclusa LCDV

YOU	PLUS	BUSINESS	MAX
-----	------	----------	-----

€ 35.500,00
€ 28.430,33
1CLEA5HESFB0A060

€ 36.000,00
€ 28.840,16
1CLEA5KESFB0A060

Elettrico 156 cv Extended range Automatico		-	115	<input checked="" type="checkbox"/>	0	chiavi in mano IVA esclusa LCDV
--	---	---	-----	-------------------------------------	---	---------------------------------------

€ 39.050,00
€ 31.340,16
1CLEA5NZIFB0A060

*Dati tecnici provvisori in corso di omologazione



NUOVA CITROËN C4 – EQUIPAGGIAMENTI DI SERIE

VERSIONI

CONTENUTI
DI SERIE

AMBIENTI
INTERNI

TINTE
CARROZZERIA

PACK COLOR

CERCHI

OPZIONI

PNEUMATICI

DATI
TECNICI

 HOME
PAGE

YOU

- | | |
|---|--|
| <ul style="list-style-type: none"> > Controllo Elettronico della Stabilità (ESP) > Accensione automatica dei fari (YQ01) > Assistenza alla partenza in salita (UF01) > Airbag frontali, laterali, a tendina (SH02+NF23) > Alzacristalli elettrici e sequenziali anteriori e posteriori (LU03+LT03+LE05) > Pack Safety (ZVPV): <ul style="list-style-type: none"> • Avviso di attraversamento linea involontario attivo (LI15) • Informazioni sui limiti di velocità (E802) • Regolatore e limitatore di velocità (RG31) • Allerta rischio collisione • Coffe break alert • Advanced Driver Distraction Recognition con Driver Monitoring Camera • Active Safety Brake > Panchetta post. frazionabile 2/3- 1/3 (AL43) > Maniglie apriporta esterne nere lucide (RZAC) > Calotte retrovisori esterni Nero Lucido (YI45) > Specchietti esterni elettrici e riscaldati (HU03) > Sospensioni Citroën Advanced Comfort® (VU07) > Climatizzatore automatico bizona (RE07) > Console centrale «alta» con bracciolo anteriore, 2 portabicchieri e portaoggetti (JB04) > Freno di stazionamento elettrico automatico (FH05) > Digital cluster a colori 5,5"(GMAW) > Rilevamento sotto gonfiaggio (UE05) | <ul style="list-style-type: none"> > My Citroën Play (ZJDZ) <ul style="list-style-type: none"> • Touchscreen SD 10" • Vivavoce Bluetooth® • Funzione Mirror Screen senza fili (Android Auto™ e Apple CarPlay®) • Sistema audio digitale DAB MP3 con 6 speaker (6F02) > 2 prese USB in fila 1 (1 tipo C + 1 tipo A) + 1 presa USB in fila 2 (tipo A) (YM25+5N02) > Sensori di parcheggio posteriori (1G02) > Tergicristallo automatico (NB08) > Volante in pelle regolabile in altezza e profondità con comandi integrati (VH37) > Regolazione in altezza del sedile del conducente e del passeggero (WADY) > 1 chiave elettronica ed 1 manuale (YD00) > Prese d'aria posteriori centrali (RE07) > Retrovisore interno standard (RL02) > Nuovi fari ECO LED con luci diurne LED integrate nel proiettore principale (LA10) > Nuova firma visiva CITROËN (LA10) > Nuovi indicatori LED nella parte inferiore del proiettore nel paraurti anteriore (LA10) > Luci di posizione - Nuova firma visiva CITROËN (FE10) > Profilo inferiore finestrini con dettagli nero opaco (GV05) > Clip «pure black» (UXAC) > Nuovo inserto sulla parte inferiore del nuovo Paraurti anteriore – colore «Lyon Grey» (PDZC) |
|---|--|

Caratteristiche E-C4 elettrica

- > Cavo di ricarica Modo 3 trifase 3x32A per presa di ricarica T2 (7S02)
- > Caricatore integrato da 7,4 kW monofase (LZ02) **SOLO PER MOTORE ELETTRICO STANDARD RANGE**
- > La pompa di calore è opzionale su tutte le versioni



*Immagini indicative



NUOVA CITROËN C4 – EQUIPAGGIAMENTI DI SERIE

VERSIONI	CONTENUTI DI SERIE	AMBIENTI INTERNI	TINTE CARROZZERIA	PACK COLOR	CERCHI	OPZIONI	PNEUMATICI	DATI TECNICI	HOME PAGE
----------	--------------------	------------------	-------------------	------------	--------	---------	------------	--------------	-----------

PLUS

= YOU +

- › Interni tessuto/tep URBAN GREY con Sedili Citroen Advanced Comfort (DQAB)
- › Maniglie apriporta esterne in tinta carrozzeria (RZ89)
- › Tasca portamonete sul retro dei sedili anteriori (RU20)
- › Sedile conducente con regolazione lombare e sedile passeggero regolabile in altezza, 2 isofix nei sedili posteriori (WAEB)
- › Retrovisori ripiegabili elettricamente (HU02)
- › Telecamera di retromarcia e sensori di parcheggio posteriori (1G25)

BUSINESS

= PLUS +

- › Connected Nav Pack (ZJDW)
 - Touchscreen da 10" con navigazione
 - Vivavoce Bluetooth®
 - Funzione Mirror Screen senza fili (Android Auto™ e Apple CarPlay®)
 - Sistema audio digitale DAB MP3 con 6 speaker (6F02)
- › Keyless Access & Start (YD07)
- › Quadro strumenti da 7" digitale a colori (GMBD)
- › Regolatore di velocità Attivo con funzione STOP & GO (RG37)
- › Sistema di sorveglianza dell'angolo morto (SAM) (AO01)
- › Telecamera di retromarcia con Top Rear Vision e assistenza al parcheggio con sensori di parcheggio posteriori e anteriori (1G08)
- › Active Safety Brake 2.0
- › Retrovisori esterni ripiegabili con disappannamento elettrico (comando di ripiegamento all'interno dell'abitacolo e automatico alla chiusura della vettura) con luce ingresso/uscita (HU13)
- › Commutazione automatica dei fari (YQ02) Illuminazione del vano portaoggetti della console centrale anteriore (EG07)
- › Clip «gold satin»
- › Nuovo inserto sulla parte inferiore del nuovo Paraurti anteriore – colore «Lyon Grey» (PDZC)
- › Volante in Pelle pieno fiore regolabile in altezza e profondità con comandi integrati (VH29)



*Immagini indicative



NUOVA CITROËN C4 – EQUIPAGGIAMENTI DI SERIE

VERSIONI

CONTENUTI
DI SERIE

AMBIENTI
INTERNI

TINTE
CARROZZERIA

PACK COLOR

CERCHI

OPZIONI

PNEUMATICI

DATI
TECNICI

 HOME
PAGE

MAX

= PLUS +

- › Interni tessuto/tep METROPOLITAN GREY con Sedili Citroen Advanced Comfort (DTAB)
- › Connected Nav Pack (ZJDW)
 - Touchscreen da 10" con navigazione
 - Vivavoce Bluetooth®
 - Funzione Mirror Screen senza fili (Android Auto™ e Apple CarPlay®)
 - Sistema audio digitale DAB MP3 con 6 speaker (6F02)
- › Pack Drive Assist 4:
 - Avviso di attraversamento linea involontario attivo (LI15)
 - Riconoscimento esteso dei cartelli stradali e limiti di velocità (E704)
 - Intelligent Speed Assist (i602)
 - Regolatore di velocità Attivo con funzione STOP & GO (RG37)
 - Funzione Fari Smart Beam: commutazione automatica degli anabbaglianti
 - Sistema di sorveglianza dell'angolo morto (SAM) (AO01)
 - Active Safety Brake 2.0
- › Botola centrale seconda fila per passaggio sci e porta bicchieri (AU02)
- › Commutazione automatica dei fari (YQ02)
- › Illuminazione del vano portaoggetti della console centrale anteriore (EG07)
- › Keyless Access & Start (YD07)
- › Quadro strumenti da 7" digitale a colori (GMBD)
- › Volante in Pelle regolabile in altezza e profondità con comandi integrati (VH29)

- › Retrovisori esterni ripiegabili con disappannamento elettrico (comando di ripiegamento all'interno dell'abitacolo e automatico alla chiusura della vettura) con luce ingresso/uscita (HU13)
- › Telecamera di retromarcia con Top Rear Vision e assistenza al parcheggio con sensori di parcheggio posteriori e anteriori (1G08)
- › Vetri privacy: vetri posteriori e lunotto oscurati (VD10)
- › Retrovisore interno fotocromatico (RL05)
- › Piano del bagagliaio con 2 posizioni (SP16)
- › Clip «gold satin»
- › Inserto sulla parte inferiore del paraurti anteriore – colore «Lion Grey» (PDZC)









Caratteristiche E-C4 elettrica

- › Caricatore integrato da 7 kW monofase bidirezionale (LZ11) SOLO PER MOTORE ELETTRICO EXTENDED RANGE
- › Predisposizione Vehicle To Load da integrare con acquisto del contenuto di linea accessori , SOLO PER MOTORE ELETTRICO EXTENDED RANGE

*Immagini indicative













NUOVA CITROËN C4 – COLORI CARROZZERIA E RIVESTIMENTI INTERNI

				VERSIONI	CONTENUTI DI SERIE	AMBIENTI INTERNI	TINTE CARROZZERIA	PACK COLOR	CERCHI	OPZIONI	PNEUMATICI	DATI TECNICI	 HOME PAGE
				INTERNI									
				YOU	PLUS	BUSINESS	MAX						
				SOFY	DQAB	DQAB	DTAB	2AFT					
				S	S	S	S	O 1000€					
TINTE CARROZZERIA	M0SU	OKENITE WHITE Metallizzato	800€		 CITROËN ADVANCED COMFORT	 CITROËN ADVANCED COMFORT	 CITROËN ADVANCED COMFORT	 CITROËN ADVANCED COMFORT					
	M0SX	MERCURY GREY Metallizzato	800€										
	P0EM	MANHATTAN GREEN Pastello	500€										
	M09V	PEARL BLACK Metallizzato	800€										
	M5VH	ROSSO ELIXIR Perlato	900€										
	M06L	ECLIPSE BLUE Perlato	0€										
				TESSUTO SERIE	TESSUTO/TEP URBAN GREY ¹	TESSUTO/TEP URBAN GREY ¹	BLACK TEP/TEP METROPOLITAN GREY ¹	ALCANTARA/GREY TEP					
				Armonia Meanwhile	Armonia Black Hello	Armonia Black Hello	Armonia Black TEP	Grey alcantara® / Grey TEP					



NUOVA CITROËN C4 – COLORI CARROZZERIA E PACK COLOR

VERSIONI				CONTENUTI DI SERIE	AMBIENTI INTERNI	TINTE CARROZZERIA	PACK COLOR	CERCHI	OPZIONI	PNEUMATICI	DATI TECNICI	HOME PAGE
								COLORE TETTO				
								YOU / PLUS/ BUSINESS / MAX		PLUS / BUSINESS / MAX		
								TINTA CARROZZERIA		PEARL BLACK		
								JD02		JD20*		
								S		300€		
TINTE CARROZZERIA	M0SU	OKENITE WHITE Metallizzato		800€								
	M0SX	MERCURY GREY Metallizzato		800€								
	P0EM	MANHATTAN GREEN Pastello		500€								
	M09V	PEARL BLACK Metallizzato		800€								
	M5VH	ROSSO ELIXIR Perlato		900€								
	M06L	ECLIPSE BLUE Perlato		0€								

* L'opzione **JD20** non è compatibile con la tinta Pearl Black **M09V** e la tinta Eclipse Blue **M06L**










NUOVA CITROËN C4 – CERCHI (MHEV)

VERSIONI	CONTENUTI DI SERIE	AMBIENTI INTERNI	TINTE CARROZZERIA	PACK COLOR	CERCHI	OPZIONI	PNEUMATICI	DATI TECNICI	HOME PAGE
					YOU	PLUS	BUSINESS	MAX	Note
			IVA escl.	IVA incl.					
ZHR3	CERCHI IN ACCIAIO 16" THOR		0,00€	S	●	-	-	-	Cerchi con finitura bicolore Pneumatici 215/65 R16 Kit riparazione pneumatici
ZHSP	CERCHI IN ACCIAIO 18" LOKI		0,00€	S	-	●	-	-	Pneumatici 195/60 R18 Predisposizione per kit riparazione pneumatici
ZHUO	CERCHI IN LEGA 18" AMBER DIAMANTATI		0,00€	S	-	-	●	●	Cerchi diamantati, bicolore Pneumatici 195/60 R18 Predisposizione per kit riparazione pneumatici
ZHR6	CERCHI IN ACCIAIO 18" LOKI		16,4 €	20 €	-	○	-	-	Pneumatici 195/60 R18 Kit riparazione pneumatici
ZHRU	CERCHI IN LEGA 18" AMBER DIAMANTATI		16,4 €	20 €	-	-	○	○	Cerchi diamantati, bicolore Pneumatici 195/60 R18 Kit riparazione pneumatici
ZHRW	CERCHI IN LEGA FULL BLACK 18" AMBER		81,97€	100€	-	-	-	○	Cerchi neri Pneumatici 195/60 R18 Kit riparazione pneumatici



NUOVA CITROËN C4 – CERCHI (BEV)

VERSIONI	CONTENUTI DI SERIE	AMBIENTI INTERNI	TINTE CARROZZERIA	PACK COLOR	CERCHI	OPZIONI	PNEUMATICI	DATI TECNICI	 HOME PAGE	
				IVA escl.	IVA incl.	YOU	PLUS	MAX		
					Note	Immagini Indicative				
ZHR3	CERCHI IN ACCIAIO 16" THOR			0,00€	S	●	-	-	Cerchi con finitura bicolore Pneumatici 215/65 R16 Kit riparazione pneumatici	
ZHR6	CERCHI IN ACCIAIO 18" LOKI			0,00€	S	-	●	-	Pneumatici 195/60 R18 Kit riparazione pneumatici	
ZHRU	CERCHI IN LEGA 18" AMBER DIAMANTATI			0,00€	S	-	-	●	Cerchi diamantati, bicolore Pneumatici 195/60 R18 Kit riparazione pneumatici	
ZHB6	CERCHI IN LEGA 17" MARIEM DIAMANTATI			614,75 €	750 €	○			Cerchi in lega da 17" UPSTREAM diamantati + pneumatici 3PMSF Kit riparazione pneumatici	
ZHB6	CERCHI IN LEGA 17" MARIEM DIAMANTATI			204,92 €	250 €		○		Cerchi in lega da 17" UPSTREAM diamantati + pneumatici 3PMSF Kit riparazione pneumatici	
ZHB6	CERCHI IN LEGA 17" MARIEM DIAMANTATI			- 81,97 €	- 100 €			○	Cerchi in lega da 17" UPSTREAM diamantati + pneumatici 3PMSF Kit riparazione pneumatici	



NUOVA CITROËN C4 – OPZIONI

VERSIONI	CONTENUTI DI SERIE	AMBIENTI INTERNI	TINTE CARROZZERIA	PACK COLOR	CERCHI	OPZIONI	PNEUMATICI	DATI TECNICI	HOME PAGE
PAG I/II					YOU	PLUS	BUSINESS	MAX	Note
			IVA escl.	IVA incl.					
JD20	TETTO A CONTRASTO PEARL BLACK		245,90€	300€	-	○	○	○	Non compatibile con tinte carrozzeria Pearl Black (M09V) ed Eclipse Blue (M06L)
ZJDW	CONNECTED NAV PACK		532,79€	650€	-	○	●	●	<ul style="list-style-type: none"> - Touchscreen HD da 10" con navigazione - Quadro strumenti da 7" digitale a colori
J6ID	TECHNO PACK		860,65€	1050€	-	-	-	○	<ul style="list-style-type: none"> - Sistema di visione a 360° - Caricatore wireless - Head-Up Display
TC07	TETTO APRIBILE IN VETRO		737,73€	900€	-	-	-	○	Tetto apribile in vetro con tendina parasole ad azionamento manuale



NUOVA CITROËN C4 – OPZIONI (BEV)

VERSIONI	CONTENUTI DI SERIE	AMBIENTI INTERNI	TINTE CARROZZERIA	PACK COLOR	CERCHI	OPZIONI	PNEUMATICI	DATI TECNICI	HOME PAGE
PAG II/II									
			IVA escl.	IVA incl.	YOU	PLUS	BUSINESS	MAX	Note
2501	POMPA DI CALORE		368,85€	450€	O	O	-	O	
LZ04	CARICATORE OBC TRIFASE (11 KW)		327,86€	400€	O	O	-	-	Solo per Motore elettrico STANDARD RANGE
LZ06	CARICATORE OBC TRIFASE BIDIREZIONALE (11KW)		491,70€	600€	-	-	-	O	Solo per Motore elettrico EXTENDED RANGE



NUOVA CITROËN C4 – SERVIZI CONNESSI

VERSIONI	CONTENUTI DI SERIE	AMBIENTI INTERNI	TINTE CARROZZERIA	PACK COLOR	CERCHI	OPZIONI	SERVIZI CONNESSI	DATI TECNICI	HOME PAGE
----------	--------------------	------------------	-------------------	------------	--------	---------	------------------	--------------	-----------

Pack	Servizi		C4 YOU	C4 PLUS	C4 MAX	C4 BUSINESS
Connect ONE	Sicurezza e Assistenza	Chiamata d'emergenza	●●	●●	●●	●
		Assistenza CITROËN	●●	●●	●●	●
	Manutenzione	Allerta manutenzione	●●	●●	●●	●
		è -maintenance booklet (1)	●●	●●	●●	●
	e-Remote	Monitoraggio stato ricarica	●	●	●	
		Programmazione della ricarica	●	●	●	
		Pre-condizionamento dell'abitacolo	●	●	●	
	Infotainment	Smartphone station (3)	--	--	--	--

Gratuito per **10 anni** (2)

Connect PLUS	Navigazione connessa	Situazione real time del traffico, Allerta su zone di pericolo, ChatGPT, Cercare un indirizzo o un luogo, Informazioni Meteo, Travel report, Send2Nav (5), Informazioni sul parcheggio (6), Informazioni sulle stazioni di rifornimento e prezzi (6), Riconoscimento vocale, Mappe aggiornates Over The Air, stazioni di ricarica pubbliche, Ev trip planner	●●	●●	●●	●
	e-Routes	Route planning (4)	●	●	●	
	Remote control	Apertura/chiusura porte da remoto	--	--	--	--
		Accensione fari da remoto	--	--	--	--
		Suonare il clacson da remoto	--	--	--	--
		Geolocalizzazione del veicolo (1)	●●	●●	●●	●

Gratuito per **12 mesi**,
successivamente 9,99 € /mese
o 99 €/anno (2)

● Servizi dedicati ai veicoli elettrici

- (1) Servizio da attivare in concessionaria.
- (2) Attivazione richiesta per usufruire dei servizi Connect ONE e del periodo di prova di 1 anno dei servizi Connect PLUS
- (3) Comandata dall'app MyCitroen
- (4) Comandata dall'app e-ROUTES o in Mirroring sullo schermo veicolo (versione MAX)
- (5) Permette di inviare il percorso definito nell'app MyCitroën al sistema di navigazione del veicolo
- (6) Vengono visualizzate solo le informazioni provenienti dai parcheggi e dalle stazioni di servizio partner

Le applicazioni **MyCitroen** e **e-ROUTES** sono da scaricare.
I servizi **Connect ONE/Connect PLUS** sono da attivare.



NUOVA CITROËN C4 – DIMENSIONI E DATI TECNICI

VERSIONI

CONTENUTI DI SERIE

AMBIENTI INTERNI

TINTE CARROZZERIA


PACK COLOR

CERCHI

OPZIONI

PNEUMATICI

DATI TECNICI

HOME PAGE

MHEV

Hybrid 110 cv Automatico*

Hybrid 145 cv Automatico*

MOTORE

Normativa antinquinamento	E6ebis	E6ebis
Stop&Start	Stop & Start	Stop & Start
Cavalli fiscali	14	14
Numero di cilindri – Numero di valvole	3 - 12	3 - 12
Cilindrata - cm³	1.199	1.199
Alésaggio x corsa - mm	75 x 90,5	75 x 90,5
Potenza massima a giri/min - kW CEE (cv CEE)	74 (100) a 5 500	100 (136) a 5 500
Coppia massima a giri/min - Nm CEE	205 a 1 750	230 a 1 750

CAMBIO

Tipologia di trasmissione e numero rapporti	Automatico a 6 rapporti	Automatico a 6 rapporti
Trazione	Anteriore	Anteriore

DIMENSIONI/VOLUMI

Lunghezza - Larghezza – Larghezza con retrovisori - mm	4355 - 1800 - 2032
Altezza - mm	1515 – 1525
Passo - mm	2670
Volume di carico VDA sotto cappelliera - litri	380
Volume di carico VDA fino al tetto in configurazione 2 posti - litri	1250

MASSE

Tara con conducente compreso - kg	1399	1410
Massa complessiva a pieno carico - kg	1810	1810
Rapporto Potenza / Tara - kW/t	52,89	70,92
Peso max rimorchiabile - kg	1200	1200

PRESTAZIONI



0 - 400 m partenza da fermo - s	15,9*	15,9
0 - 1000 m partenza da fermo - s	29,1*	29,1
0 - 100 km/h - s	8,0*	8,0
Velocità massima km/h	192	206

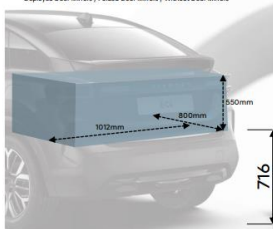
PNEUMATICI

Dimensioni	195/60 R18 96 H	215/55 R18 99V
------------	-----------------	----------------

CONSUMI/EMISSIONI WLTP

Comb. Low - l/100 km	4,55	4,55
Comb. High - l/100 km	5,53	5,53
CO ₂ Comb. Low - g/ km	102,45	102,45
CO ₂ Comb. High - g/ km	124,69	124,69





INDICE	VALORE
G	156
B1 / B2	1 407 / 1 366
C1 / C2	1 433 / 1 437
KNEE INDEX	198
H	715
L1	973
L2	1010
P	825

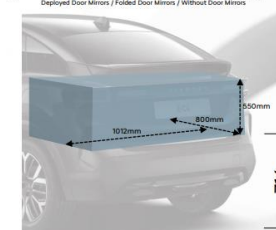
Hybrid 110**

Hybrid 145***

Potenza combinata (kW/cv)	81 / 110	107/145
Potenza ICE (kW/cv)	74 / 100	100 / 136
Potenza di picco del motore (kW/cv)	21 / 28	21 / 28

**Potenza combinata del motore termico da 100 cv e del motore elettrico da 28 cv

***Potenza combinata del motore termico da 136 cv e del motore elettrico da 28 cv



INDICE	VALORE
G	196
B1 / B2	1 407 / 1 366
C1 / C2	1 433 / 1 437
KNEE INDEX	198
H	715
L1	973
L2	1010
P	825

	Hybrid 110**	Hybrid 145***
Potenza combinata (kW/cv)	81 / 110	107/145
Potenza ICE (kW/cv)	74 / 100	100 / 136
Potenza di picco del motore (kW/cv)	21 / 28	21 / 28

**Potenza combinata del motore termico da 100 cv e del motore elettrico da 28 cv


***Potenza combinata del motore termico da 136 cv e del motore elettrico da 28 cv



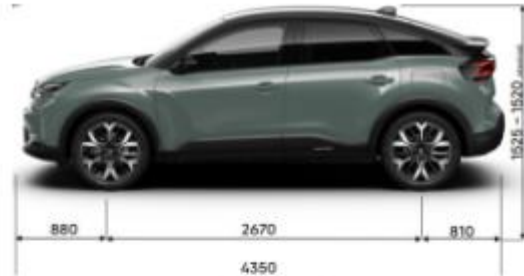
* Dati tecnici provvisori in corso di omologazione

I dati relativi ai consumi di carburante e alle emissioni di CO₂ riportati in tabella si riferiscono ai valori omologati secondo la regolamentazione Europea applicabile a tutti i costruttori e a tutti i veicoli venduti in Europa. Tali valori possono non essere rappresentativi delle emissioni di CO₂ e dei consumi effettivi, i quali dipendono da molteplici fattori relativi, a titolo esemplificativo e non esaustivo, allo stile di guida del conducente, alle condizioni atmosferiche e stradali, allo stato, alle dotazioni e al carico del veicolo.



NUOVA CITROËN C4 – DIMENSIONI E DATI TECNICI VERSIONI ELETTRICHE

VERSIONI	CONTENUTI DI SERIE	AMBIENTI INTERNI	TINTE CARROZZERIA	PACK COLOR	CERCHI	OPZIONI	PNEUMATICI	DATI TECNICI	 HOME PAGE
ELETTRICO									
			Elettrico 136 cv Standard range Automatico*		Elettrico 156 cv Extended range Automatico*				
MOTORE									
Potenza massima a giri/min - kW CEE (cv CEE)			100 (136)		115 (156)				
Potenza massima a 30' - kW CEE			57		62,00				
Coppia massima - Nm CEE			260		260				
BATTERIA									
Tipologia			Ioni di Litio		Ioni di Litio				
Tensione - V			400		400				
Capacità batteria alta tensione - kWh			50		54,06				
RICARICA									
Caricatore OBC - kW			7,4 kW (monofase) - 11 kW (trifase opzionale)		7,4 kW (monofase) - 11 kW (trifase opzionale)				
Tempi di ricarica indicativi da 0 a 100% - Presa domestica (8A)			31h00		31h00				
Tempi di ricarica indicativi da 0 a 100% - Wall Box 7,4 kW monofase (32A)			7h30		7h30				
Tempi di ricarica indicativi da 0 a 100% - Wall Box 11 kW trifase (32A)			5h00 (caricatore OBC opzionale 11 kW)		5h00 (caricatore OBC opzionale 11 kW)				
Tempi di ricarica indicativi da 0 a 80% - Super Charger pubblici (100 kW)			30 min		30 min				
DIMENSIONI/VOLUMI									
Lunghezza - Larghezza - Larghezza con retrovisori - mm			4355 - 1800 - 2032		4355 - 1800 - 2032				
Altezza - mm			1515 - 1525		1515 - 1525				
Passo - mm			2670		2670				
Volume di carico VDA sotto cappelliera - litri			380		380				
Volume di carico VDA fino al tetto in configurazione 2 posti - litri			1250		1250				
MASSE									
Tara con conducente compreso - kg			1636		1636				
Massa complessiva a pieno carico - kg			2020		2020				
Rapporto Potenza / Tara - kW/t			34,84		37,90				
Peso max rimorchiabile - kg			0 - Non possibile installare gancio traino		0 - Non possibile installare gancio traino				
PRESTAZIONI									
0 - 400 m partenza da fermo - s			17,5		17,0				
0 - 1000 m partenza da fermo - s			32,2		31,6				
0 - 100 km/h - s			10		9,2				
Velocità massima km/h			150		150				
PNEUMATICI									
Dimensioni			195/60 R18 96 H		195/60 R18 96 H				
EMISSIONI & AUTONOMIA WLTP									
CO ₂ - g/ km			0		0				
Autonomia massima (WLTP Combinato) - Km			324 - 374		409 - 414				
Consumo Elettrico Omologato (WLTP) - Wh/km			143,4 - 166,7		141,6 - 167,4				



INDICE	VALORE
G	156
B1 / B2	1 407 / 1 366
C1 / C2	1 433 / 1 437
KNEE INDEX	198
H	715
L1	973
L2	1010
P	825



INDICE	VALORE
G	156
B1 / B2	1 407 / 1 366
C1 / C2	1 433 / 1 437
KNEE INDEX	198
H	715
L1	973
L2	1010
P	825

* Dati tecnici provvisori in corso di omologazione

I dati relativi ai consumi di carburante e alle emissioni di CO₂ riportati in tabella si riferiscono ai valori omologati secondo la regolamentazione Europea applicabile a tutti i costruttori e a tutti i veicoli venduti in Europa. Tali valori possono non essere rappresentativi delle emissioni di CO₂ e dei consumi effettivi, i quali dipendono da molteplici fattori relativi, a titolo esemplificativo e non esaustivo, allo stile di guida del conducente, alle condizioni atmosferiche e stradali, allo stato, alle dotazioni e al carico del veicolo.